

平成31年 4月16日	
資料提供	
担当課	調査統計課
担当者	嶋
電話	073-441-2391



「毎月勤労統計調査地方調査速報」（平成31年1月分）について

毎月勤労統計調査地方調査は、労働者の給与、労働時間及び雇用について、和歌山県の月々の変動を明らかにするために厚生労働省が実施する統計法上の「基幹統計」で、その平成31年1月分の結果をまとめたものです。

調査対象となる事業所は、日本標準産業分類の鉱業、採石業、砂利採取業、建設業、製造業、電気・ガス・熱供給・水道業、情報通信業、運輸業、郵便業、卸売業、小売業、金融業、保険業、不動産業、物品賃貸業、学術研究、専門・技術サービス業、宿泊業、飲食サービス業、生活関連サービス業、娯楽業（その他の生活関連サービス業のうち家事サービス業を除く。）、教育、学習支援業、医療、福祉、複合サービス事業、サービス業（他に分類されないもの）（ただし、外国公務を除く。）のうち、常時5人以上の常用労働者を雇用する民営及び公営の事業所の中から、厚生労働省が指定する約540事業所です。

なお、全国値については、厚生労働省公表の平成30年11月分から、平成24年以降において東京都の「500人以上規模の事業所」も復元して再集計した値に変更されたため、従来の公表値とは接続しません。

当調査速報（冊子版）については、印刷ができ次第、配布させていただく予定です。

調査結果の概要

事業所規模5人以上。ただし、文中（ ）内は事業所規模30人以上

1 賃金の動き

- (1) 平成31年1月の1人平均の現金給与総額（調査産業計）は、242,142円（263,872円）、前年同月指数比0.6%増（2.5%増）であった。
- (2) 現金給与総額（調査産業計）のうち、きまって支給する給与は、229,696円（251,828円）、前年同月指数比2.2%減（0.2%減）所定内給与は、211,885円（229,101円）、前年同月指数比2.3%減（0.3%増）、超過労働給与は、17,811円（22,727円）であった。
- (3) 物価上昇分を差し引いた調査産業計の実質賃金指数〈名目賃金指数÷消費者物価指数×100〉は、現金給与総額は81.6（83.7）、前年同月比0.5%増（2.4%増）、きまって支給する給与は92.9（97.4）、前年同月比2.2%減（0.3%減）であった。
※今月の和歌山市消費者物価指数〈持家の帰属家賃を除く総合〉102.3

2 労働時間、出勤日数の動き

- (1) 平成31年1月の総実労働時間（調査産業計）は、129.8時間（134.7時間）で前年同月指数比1.5%減（0.1%増）であった。
- (2) 総実労働時間（調査産業計）の内訳をみると、所定内労働時間は、120.5時間（123.9時間）で前年同月指数比0.8%減（0.9%増）であった。所定外労働時間は、9.3時間（10.8時間）で前年同月指数比9.7%減（8.5%減）であった。
- (3) 製造業の所定外労働時間は、12.3時間（15.4時間）で、前年同月比13.9%減（16.7%減）となった。

3 雇用の動き

- (1) 平成31年1月末日現在の常用労働者数（調査産業計）は、296,386人（154,719人）、前年同月常用雇用指数比0.4%増（0.9%減）であった。
- (2) 平成31年1月末日現在の製造業の常用労働者数は、52,130人（33,906人）で、前年同月常用雇用指数比0.1%減（1.1%減）であった。
- (3) 常用労働者中のパートタイム労働者比率（調査産業計）は、36.3%（33.7%）で、前年同月差2.1ポイント増（前年同月差0.5ポイント増）であった。

毎月勤労統計調査

【平成31年1月】和歌山県の調査結果速報

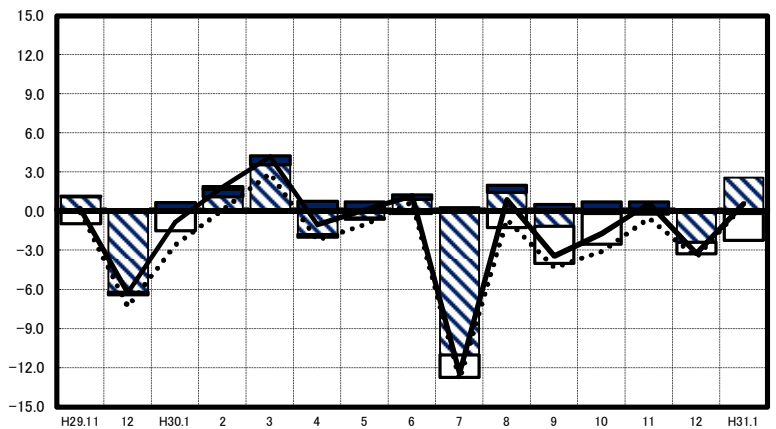
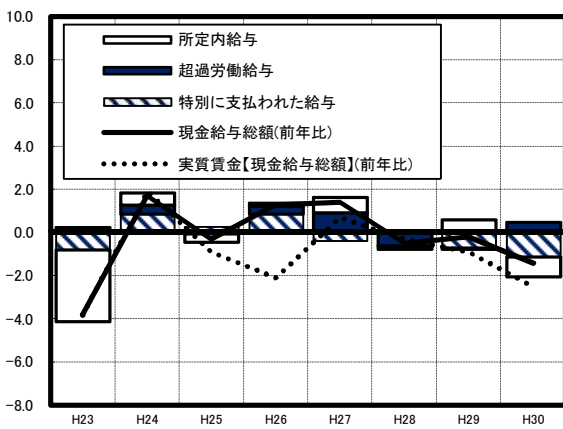
～賃金・労働時間・雇用の動き～

(前年同月と比較して)

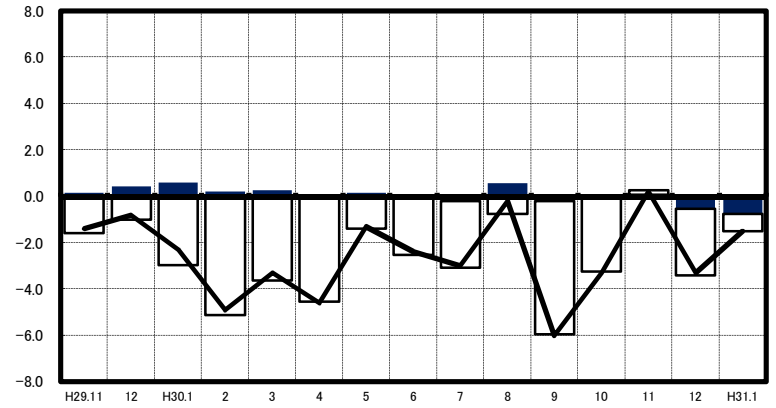
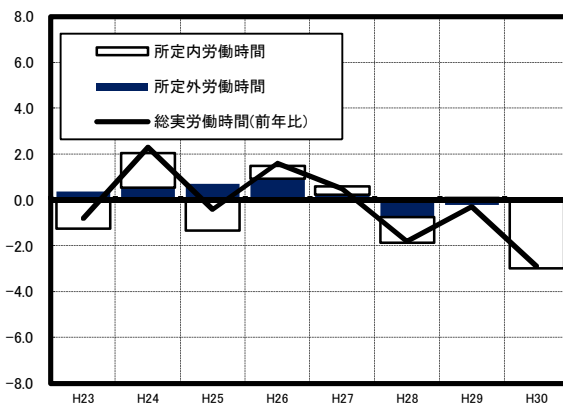
～事業所規模5人以上～

- 賃 金:現金給与総額は242,142円で、0.6%の増加(減少から増加へ)
きまって支給する給与は229,696円で、2.2%の減少(2カ月連続の減少)
- 労働時間:総実労働時間は129.8時間で、1.5%の減少(2カ月連続の減少)
所定外労働時間は9.3時間で、9.7%の減少(2カ月連続の減少)
- 雇 用:常用雇用者数は296,386人で、0.4%の増加(3カ月連続の増加)
パートタイム労働者比率は36.3%で、2.1ポイントの増加(19カ月連続の増加)

現金給与総額に対する項目別寄与度の推移【年別・月別】

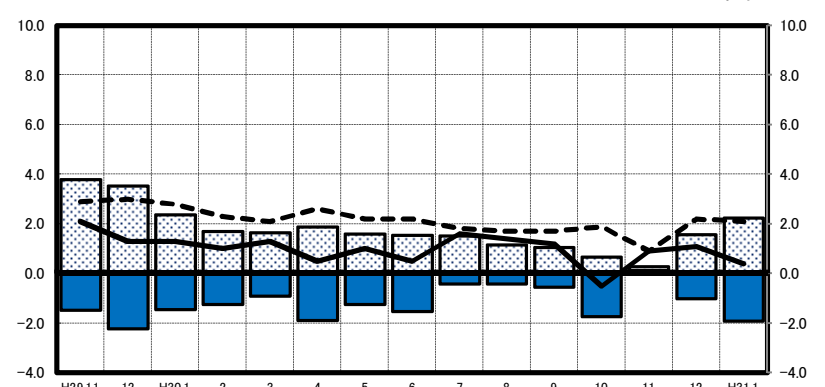
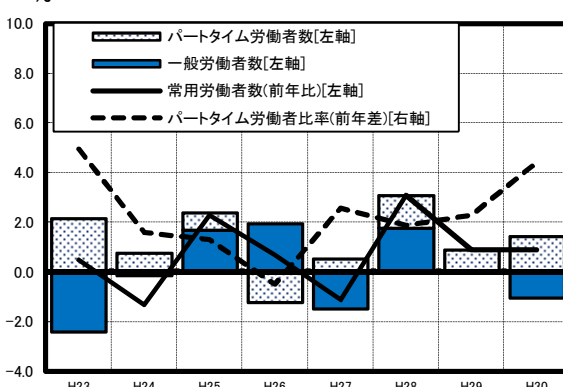


総実労働時間に対する項目別寄与度の推移【年別・月別】



常用労働者数に対する項目別寄与度・パートタイム労働者比率の推移【年別・月別】

ポイント



今月の動き

注1) 前年同月比(%)は、実数ではなく指数の前年同月比です。

A 賃金 (△は減少) (調査産業計)

注2) 全国値については、厚生労働省が平成30年11月分確報から、平成24年以降において東京都「500人以上規模の事業所」も復元して再集計した値に変更したため、従来の公表値とは接続しません。

事業所規模5人以上		項 目	事業所規模30人以上	
和歌山県	全 国		和歌山県	全 国
242,142	272,130	現金給与総額 (円)	263,872	304,729
0.6	△ 0.6	前年同月比(%)	2.5	0.2
229,696	259,482	きまって支給する給与 (円)	251,828	291,892
△ 2.2	△ 0.6	前年同月比(%)	△ 0.2	0.0
211,885	240,269	所定内給与 (円)	229,101	267,077
△ 2.3	△ 0.6	前年同月比(%)	0.3	△ 0.1
17,811	19,213	超過労働給与 (円)	22,727	24,815
12,446	12,648	特別に支払われた給与 (円)	12,044	12,837
81.6	84.7	実質賃金指数(現金給与総額)	83.7	82.7
0.5	△ 0.7	前年同月比(%)	2.4	0.0
92.9	97.7	実質賃金指数(きまって支給する給与)	97.4	98.4
△ 2.2	△ 0.8	前年同月比(%)	△ 0.3	△ 0.2

(製造業)

事業所規模5人以上		項 目	事業所規模30人以上	
和歌山県	全 国		和歌山県	全 国
279,151	315,584	現金給与総額 (円)	314,571	335,120
3.4	△ 0.5	前年同月比(%)	2.2	0.4
254,534	304,198	きまって支給する給与 (円)	282,318	323,903
△ 0.9	△ 0.1	前年同月比(%)	△ 3.5	0.5
229,474	273,323	所定内給与 (円)	249,464	287,734
0.6	0.5	前年同月比(%)	△ 1.4	1.0
25,060	30,875	超過労働給与 (円)	32,854	36,169
24,617	11,386	特別に支払われた給与 (円)	32,253	11,217
82.9	82.2	実質賃金指数(現金給与総額)	85.9	80.3
3.4	△ 0.7	前年同月比(%)	2.1	0.2

- 注) ①現金給与総額=きまって支給する給与+特別に支払われた給与
 ②きまって支給する給与=所定内給与+超過労働給与
 ③実質賃金指数=名目賃金指数(平成27年賃金平均=100)÷消費者物価指数(和歌山市:102.3)×100
 【消費者物価指数:持家の帰属家賃を除く総合(平成27年平均=100)】

B 労働時間・出勤日数

(調査産業計)

事業所規模5人以上		項 目	事業所規模30人以上	
和歌山県	全 国		和歌山県	全 国
129.8	130.3	総実労働時間 (時間)	134.7	136.6
△ 1.5	△ 2.6	前年同月比(%)	0.1	△ 1.6
120.5	120.1	所定内労働時間 (時間)	123.9	124.5
△ 0.8	△ 2.6	前年同月比(%)	0.9	△ 1.8
9.3	10.2	所定外労働時間 (時間)	10.8	12.1
△ 9.7	△ 1.9	前年同月比(%)	△ 8.5	0.9
17.4	16.9	出勤日数 (日)	17.6	17.2
△ 0.2	△ 0.4	前年同月差(日)	0.0	△ 0.4

(製造業)

事業所規模5人以上		項 目	事業所規模30人以上	
和歌山県	全 国		和歌山県	全 国
136.8	144.0	総実労働時間 (時間)	142.9	147.7
△ 4.1	△ 2.5	前年同月比(%)	△ 6.9	△ 1.9
124.5	129.5	所定内労働時間 (時間)	127.5	131.5
△ 3.0	△ 2.1	前年同月比(%)	△ 5.6	△ 1.5
12.3	14.5	所定外労働時間 (時間)	15.4	16.2
△ 13.9	△ 5.2	前年同月比(%)	△ 16.7	△ 4.2
17.3	17.2	出勤日数 (日)	17.4	17.3
△ 0.2	△ 0.3	前年同月差(日)	△ 1.0	△ 0.2

- 注) 総実労働時間=所定内労働時間+所定外労働時間

C 雇用

(調査産業計)

事業所規模5人以上		項 目	事業所規模30人以上	
和歌山県	全 国		和歌山県	全 国
296,386	50,299千人	常用労働者数 (人)	154,719	29,299千人
0.4	2.0	前年同月比(%)	△ 0.9	1.3
1.91	1.46	入職率 (%)	1.24	1.24
1.78	1.69	離職率 (%)	1.97	1.48
36.3	31.8	パートタイム労働者比率 (%)	33.7	25.8
2.1	1.0	前年同月差(ポイント)	0.5	0.5

(製造業)

事業所規模5人以上		項 目	事業所規模30人以上	
和歌山県	全 国		和歌山県	全 国
52,130	8,024千人	常用労働者数 (人)	33,906	6,051千人
△ 0.1	1.3	前年同月比(%)	△ 1.1	1.1
2.41	0.91	入職率 (%)	2.72	0.86
1.06	1.09	離職率 (%)	0.51	1.05
19.3	13.7	パートタイム労働者比率 (%)	13.5	10.6
0.6	1.0	前年同月差(ポイント)	1.8	0.3