

平成31年 4月26日	
資料提供	
担当課	調査統計課
担当者	嶋
電話	073-441-2391



「毎月勤労統計調査地方調査速報」（平成31年2月分）について

毎月勤労統計調査地方調査は、労働者の給与、労働時間及び雇用について、和歌山県の月々の変動を明らかにするために厚生労働省が実施する統計法上の「基幹統計」で、その平成31年2月分の結果をまとめたものです。

調査対象となる事業所は、日本標準産業分類の鉱業、採石業、砂利採取業、建設業、製造業、電気・ガス・熱供給・水道業、情報通信業、運輸業、郵便業、卸売業、小売業、金融業、保険業、不動産業、物品賃貸業、学術研究、専門・技術サービス業、宿泊業、飲食サービス業、生活関連サービス業、娯楽業（その他の生活関連サービス業のうち家事サービス業を除く。）、教育、学習支援業、医療、福祉、複合サービス事業、サービス業（他に分類されないもの）（ただし、外国公務を除く。）のうち、常時5人以上の常用労働者を雇用する民営及び公営の事業所の中から、厚生労働省が指定する約540事業所です。

なお、全国値については、厚生労働省公表の平成30年11月分から、平成24年以降において東京都の「500人以上規模の事業所」も復元して再集計した値に変更されたため、従来の公表値とは接続しません。

当調査速報（冊子版）については、印刷ができ次第、配布させていただく予定です。

調査結果の概要

事業所規模5人以上。ただし、文中（ ）内は事業所規模30人以上

1 賃金の動き

- (1) 平成31年2月の1人平均の現金給与総額（調査産業計）は、234,346円（254,087円）、前年同月指数比4.2%減（0.7%減）であった。
- (2) 現金給与総額（調査産業計）のうち、きまって支給する給与は、233,593円（253,201円）、前年同月指数比3.2%減（0.7%減）所定内給与は、217,055円（231,020円）、前年同月指数比2.5%減（0.3%増）、超過労働給与は、16,538円（22,181円）であった。
- (3) 物価上昇分を差し引いた調査産業計の実質賃金指数〈名目賃金指数÷消費者物価指数×100〉は、現金給与総額は79.3（80.9）、前年同月比4.0%減（0.5%減）、きまって支給する給与は94.8（98.3）、前年同月比3.0%減（0.5%減）であった。
※今月の和歌山市消費者物価指数〈持家の帰属家賃を除く総合〉101.9

2 労働時間、出勤日数の動き

- (1) 平成31年2月の総実労働時間（調査産業計）は、137.9時間（142.2時間）で前年同月指数比1.2%減（0.5%増）であった。
- (2) 総実労働時間（調査産業計）の内訳をみると、所定内労働時間は、129.1時間（131.8時間）で前年同月指数比0.0%増減なし（1.7%増）であった。所定外労働時間は、8.8時間（10.4時間）で前年同月指数比15.4%減（12.6%減）であった。
- (3) 製造業の所定外労働時間は、13.9時間（17.3時間）で、前年同月比15.7%減（13.9%減）となった。

3 雇用の動き

- (1) 平成31年2月末日現在の常用労働者数（調査産業計）は、293,770人（153,361人）、前年同月常用雇用指数比0.6%増（1.9%減）であった。
- (2) 平成31年2月末日現在の製造業の常用労働者数は、52,398人（33,917人）で、前年同月常用雇用指数比4.7%増（1.0%減）であった。
- (3) 常用労働者中のパートタイム労働者比率（調査産業計）は、35.7%（34.0%）で、前年同月差2.4ポイント増（前年同月差1.1ポイント増）であった。

毎月勤労統計調査

【平成31年2月】和歌山県の調査結果速報

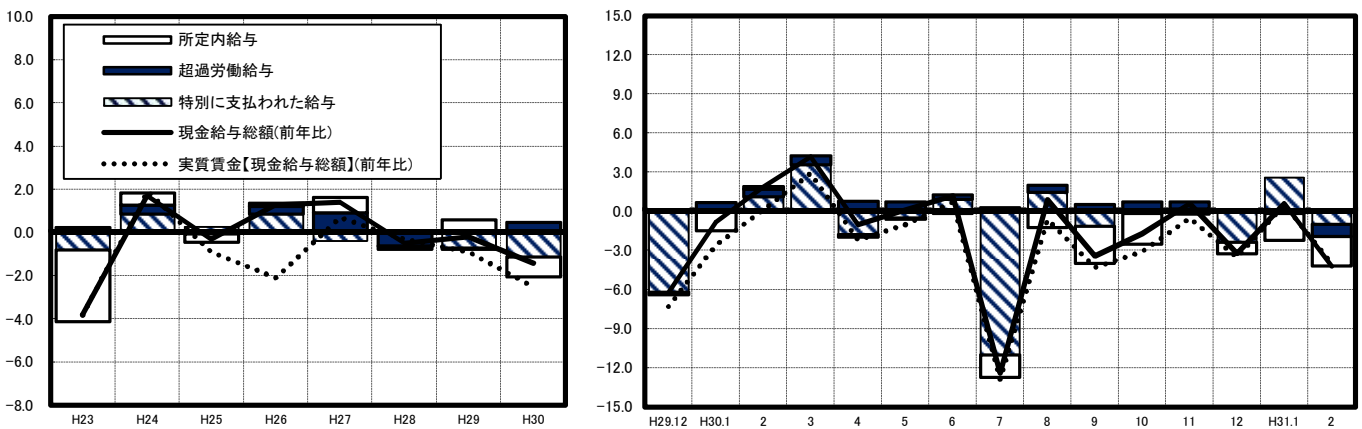
～賃金・労働時間・雇用の動き～

(前年同月と比較して)

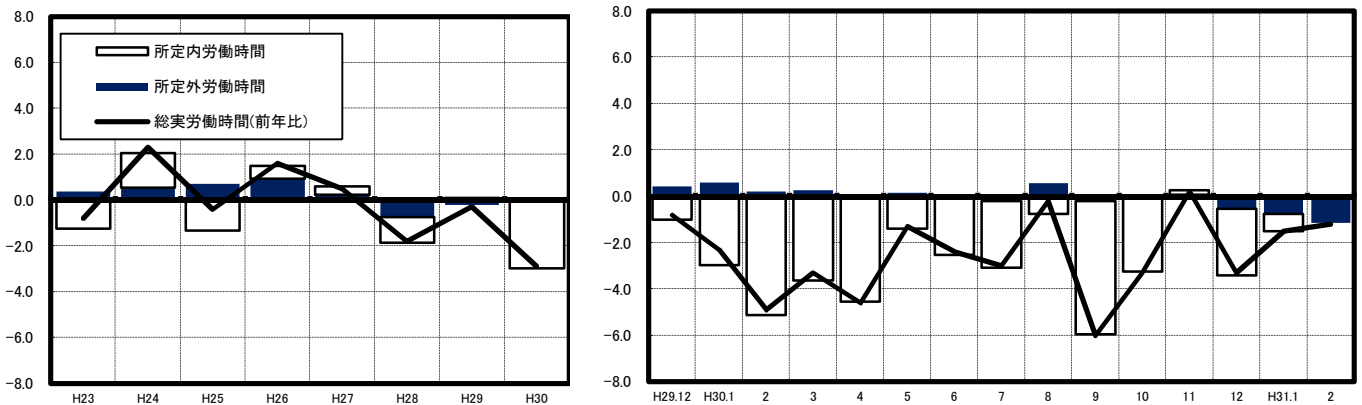
～事業所規模5人以上～

- 賃 金:現金給与総額は234,346円で、4.2%の減少(増加から減少へ)
きまって支給する給与は233,593円で、3.2%の減少(3か月連続の減少)
- 労働時間:総実労働時間は137.9時間で、1.2%の減少(3か月連続の減少)
所定外労働時間は8.8時間で、15.4%の減少(3か月連続の減少)
- 雇 用:常用雇用者数は293,770人で、0.6%の増加(4か月連続の増加)
パートタイム労働者比率は35.7%で、2.4ポイントの増加(20か月連続の増加)

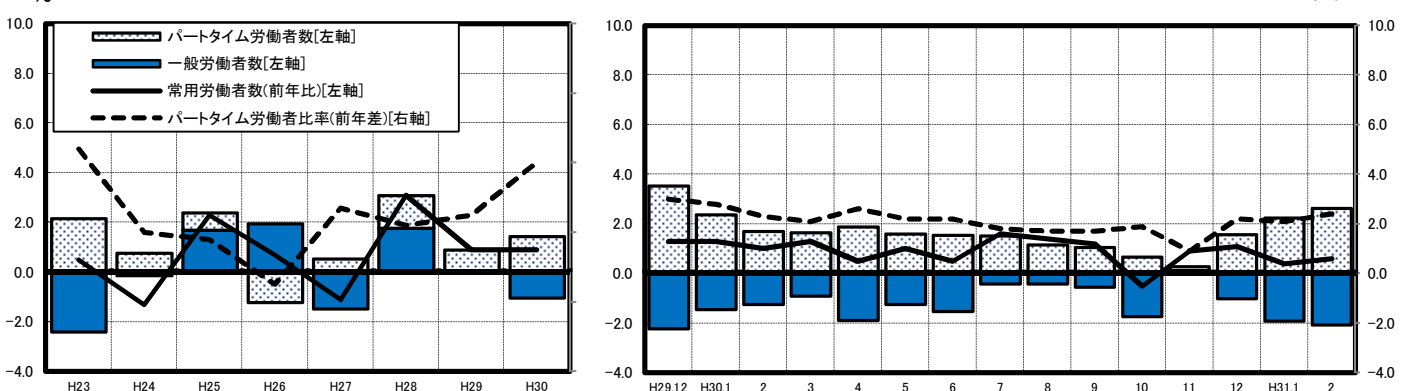
現金給与総額に対する項目別寄与度の推移【年別・月別】



総実労働時間に対する項目別寄与度の推移【年別・月別】



常用労働者数に対する項目別寄与度・パートタイム労働者比率の推移【年別・月別】



今月の動き

注1) 前年同月比(%)は、実数ではなく指数の前年同月比です。

A 賃金 (△は減少) (調査産業計)

注2) 全国値については、厚生労働省が平成30年11月分確報から、平成24年以降において東京都「500人以上規模の事業所」も復元して再集計した値に変更したため、従来の公表値とは接続しません。

事業所規模5人以上		項 目	事業所規模30人以上	
和歌山県	全 国		和歌山県	全 国
234,346	264,582	現金給与総額 (円)	254,087	296,304
△ 4.2	△ 0.7	前年同月比(%)	△ 0.7	△ 0.1
233,593	261,178	きまって支給する給与 (円)	253,201	292,809
△ 3.2	△ 0.2	前年同月比(%)	△ 0.7	0.3
217,055	241,462	所定内給与 (円)	231,020	267,576
△ 2.5	△ 0.1	前年同月比(%)	0.3	0.2
16,538	19,716	超過労働給与 (円)	22,181	25,233
753	3,404	特別に支払われた給与 (円)	886	3,495
79.3	82.3	実質賃金指数(現金給与総額)	80.9	80.5
△ 4.0	△ 1.0	前年同月比(%)	△ 0.5	△ 0.2
94.8	98.3	実質賃金指数(きまって支給する給与)	98.3	98.7
△ 3.0	△ 0.4	前年同月比(%)	△ 0.5	0.1

(製造業)

事業所規模5人以上		項 目	事業所規模30人以上	
和歌山県	全 国		和歌山県	全 国
263,804	312,648	現金給与総額 (円)	291,277	330,924
△ 2.6	△ 0.1	前年同月比(%)	△ 3.0	0.1
261,866	309,553	きまって支給する給与 (円)	288,371	328,110
△ 3.0	0.1	前年同月比(%)	△ 3.5	0.4
233,404	276,107	所定内給与 (円)	250,768	289,566
△ 1.4	0.5	前年同月比(%)	△ 2.2	0.7
28,462	33,446	超過労働給与 (円)	37,603	38,544
1,938	3,095	特別に支払われた給与 (円)	2,906	2,814
78.6	81.5	実質賃金指数(現金給与総額)	79.9	79.3
△ 2.4	△ 0.2	前年同月比(%)	△ 2.8	△ 0.1

- 注) ①現金給与総額=きまって支給する給与+特別に支払われた給与
 ②きまって支給する給与=所定内給与+超過労働給与
 ③実質賃金指数=名目賃金指数(平成27年賃金平均=100)÷消費者物価指数(和歌山市:101.9)×100
 【消費者物価指数:持家の帰属家賃を除く総合(平成27年平均=100)】

B 労働時間・出勤日数

(調査産業計)

事業所規模5人以上		項 目	事業所規模30人以上	
和歌山県	全 国		和歌山県	全 国
137.9	137.8	総実労働時間 (時間)	142.2	142.1
△ 1.2	△ 0.8	前年同月比(%)	0.5	△ 0.5
129.1	127.1	所定内労働時間 (時間)	131.8	129.6
0.0	△ 0.8	前年同月比(%)	1.7	△ 0.7
8.8	10.7	所定外労働時間 (時間)	10.4	12.5
△ 15.4	△ 0.9	前年同月比(%)	△ 12.6	0.8
18.5	17.8	出勤日数 (日)	18.7	17.9
△ 0.3	△ 0.1	前年同月差(日)	0.1	△ 0.1

(製造業)

事業所規模5人以上		項 目	事業所規模30人以上	
和歌山県	全 国		和歌山県	全 国
164.6	163.0	総実労働時間 (時間)	169.9	163.9
△ 0.4	△ 0.5	前年同月比(%)	△ 1.3	△ 0.5
150.7	146.9	所定内労働時間 (時間)	152.6	146.2
1.3	0.1	前年同月比(%)	0.4	0.1
13.9	16.1	所定外労働時間 (時間)	17.3	17.7
△ 15.7	△ 5.9	前年同月比(%)	△ 13.9	△ 4.8
20.6	19.5	出勤日数 (日)	20.6	19.2
0.4	0.1	前年同月差(日)	0.1	0.0

- 注) 総実労働時間=所定内労働時間+所定外労働時間

C 雇用

(調査産業計)

事業所規模5人以上		項 目	事業所規模30人以上	
和歌山県	全 国		和歌山県	全 国
293,770	50,240千人	常用労働者数 (人)	153,361	29,256千人
0.6	2.0	前年同月比(%)	△ 1.9	1.2
1.15	1.74	入職率 (%)	1.22	1.46
1.57	1.84	離職率 (%)	1.21	1.58
35.7	31.9	パートタイム労働者比率 (%)	34.0	26.0
2.4	1.0	前年同月差(ポイント)	1.1	0.7

(製造業)

事業所規模5人以上		項 目	事業所規模30人以上	
和歌山県	全 国		和歌山県	全 国
52,398	8,018千人	常用労働者数 (人)	33,917	6,042千人
4.7	1.4	前年同月比(%)	△ 1.0	1.1
1.25	0.94	入職率 (%)	0.87	0.84
0.73	1.03	離職率 (%)	0.84	0.95
19.4	13.7	パートタイム労働者比率 (%)	13.5	10.7
3.7	1.0	前年同月差(ポイント)	1.1	0.3