

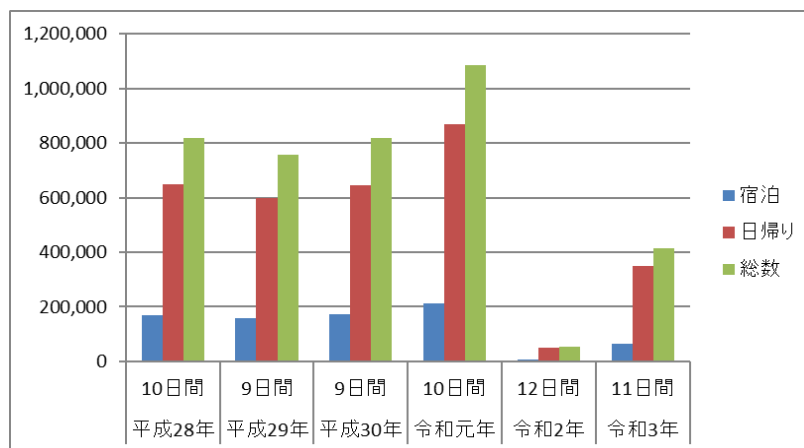
| | |
|--------------|--------------|
| 資料提供 | |
| 令和3年6月16日 提供 | |
| 担当課 | 観光振興課 |
| 担当者 | 杉本・竹本 |
| 電話 | 073-441-2777 |



令和3年 主要観光地における ゴールデンウィーク(GW)観光客入込状況について

県内の主要観光地(7か所)におけるGW(4月29日～5月9日の11日間)の観光入込客数は、宿泊客数約64,550人(前年比1195.4%、前々年比30.3%)、日帰り客数約351,110人(前年比712.2%、前々年比40.3%)で、総数は約415,660人(前年比759.9%、前々年比38.4%)となった。1日平均では宿泊客数約5,868人、日帰り客数約31,919人、総数約37,787人となった。

(単位:人)



主要観光地(7か所)におけるGW観光入込客数合計(単位:人)

| | 平成28年 | 平成29年 | 平成30年 | 令和元年 | 令和2年 | 令和3年 | 対2年増減 | 対2年比 | 対元年比 |
|------|---------|---------|---------|-----------|--------|---------|---------|---------|-------|
| 10日間 | | | | | | | | | |
| 9日間 | | | | | | | | | |
| 10日間 | | | | | | | | | |
| 12日間 | | | | | | | | | |
| 11日間 | | | | | | | | | |
| 宿泊 | 169,100 | 159,300 | 172,400 | 213,200 | 5,400 | 64,550 | 59,150 | 1195.4% | 30.3% |
| 日帰り | 650,500 | 597,700 | 644,600 | 870,300 | 49,300 | 351,110 | 301,810 | 712.2% | 40.3% |
| 総数 | 819,600 | 757,000 | 817,000 | 1,083,500 | 54,700 | 415,660 | 360,960 | 759.9% | 38.4% |

主要観光地(7か所)におけるGW観光入込客数1日平均(単位:人)

| | 平成28年 | 平成29年 | 平成30年 | 令和元年 | 令和2年 | 令和3年 | 対2年増減 | 対2年比 | 対元年比 |
|------|--------|--------|--------|---------|-------|--------|--------|---------|-------|
| 10日間 | | | | | | | | | |
| 9日間 | | | | | | | | | |
| 10日間 | | | | | | | | | |
| 12日間 | | | | | | | | | |
| 11日間 | | | | | | | | | |
| 宿泊 | 16,910 | 17,700 | 19,156 | 21,320 | 450 | 5,868 | 5,418 | 1304.0% | 27.5% |
| 日帰り | 65,050 | 66,411 | 71,622 | 87,030 | 4,108 | 31,919 | 27,811 | 777.0% | 36.7% |
| 総数 | 81,960 | 84,111 | 90,778 | 108,350 | 4,558 | 37,787 | 33,229 | 829.0% | 34.9% |

令和3年GWの特徴

・宿泊客数、日帰り客数ともに回復傾向となったものの、コロナ前の状況にはまだ回復していない。

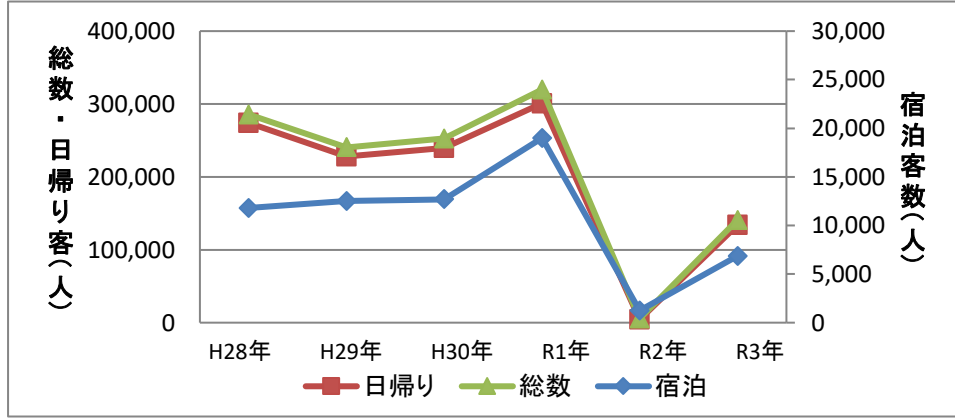
<令和3年カレンダー> 11日間

| | | | | | | | | | | |
|-------|-------|------|------|------|------|------|------|------|------|------|
| 4月29日 | 4月30日 | 5月1日 | 5月2日 | 5月3日 | 5月4日 | 5月5日 | 5月6日 | 5月7日 | 5月8日 | 5月9日 |
| 祝 | 金 | 土 | 日 | 祝 | 祝 | 祝 | 木 | 金 | 土 | 日 |

主要観光地別特徴

※100人未満は四捨五入しています。(令和2.3年のみ10人未満四捨五入)

和歌山市



和歌山市では、対前年比で宿泊客数、日帰り客数ともに増加した。昨年7月に「道の駅 四季の郷公園」がリニューアルオープンしたことや、新型コロナウイルス感染拡大への不安から遠出を控え、近場で済ませようとする人が多かったことなどから、観光客が増加したものの、前々年に比べると大幅に減少した。

＜昨年休業していた施設＞
マリーナシティ、番所庭園等

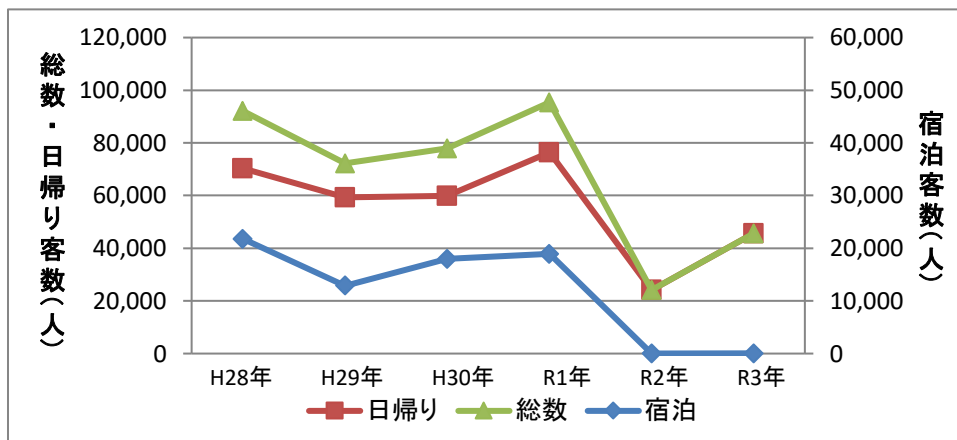
(単位:人)

| | 平成28年 10日間 | 平成29年 9日間 | 平成30年 9日間 | 令和元年 10日間 | 令和2年 12日間 | 令和3年 11日間 | 対2年増減 | 対2年比 | 対元年比 | 対30年比 | 対29年比 | 対28年比 |
|-----|---------------|--------------|--------------|--------------|--------------|--------------|---------|---------|-------|-------|-------|-------|
| 宿泊 | 11,800 | 12,500 | 12,700 | 19,000 | 1,240 | 6,870 | 5,630 | 554.0% | 36.2% | 54.1% | 55.0% | 58.2% |
| 日帰り | 273,700 | 228,200 | 239,800 | 300,900 | 4,220 | 133,750 | 129,530 | 3169.4% | 44.4% | 55.8% | 58.6% | 48.9% |
| 総数 | 285,500 | 240,700 | 252,400 | 319,900 | 5,460 | 140,620 | 135,160 | 2575.5% | 44.0% | 55.7% | 58.4% | 49.3% |

1日平均

| | 平成28年 | 平成29年 | 平成30年 | 令和元年 | 令和2年 | 令和3年 | 対前年比 |
|-----|--------|--------|--------|--------|------|--------|---------|
| 宿泊 | 1,180 | 1,389 | 1,411 | 1,900 | 103 | 625 | 604.4% |
| 日帰り | 27,370 | 25,356 | 26,644 | 30,090 | 352 | 12,159 | 3457.6% |
| 総数 | 28,550 | 26,744 | 28,044 | 31,990 | 455 | 12,784 | 2809.6% |

高野町



高野町では、対前年比で宿泊客数については微増で低調な状態が続いているが、日帰り客数については増加した。昨年休業していた観光施設が営業していたことや、霊宝館において、「高野山霊宝館開館100周年記念大宝蔵展」を開催したことなどから、観光客が増加したものの、インバウンド減少の影響が大きく、宿泊客数の回復にはいたっていない。

＜昨年休業していた施設＞
金剛峯寺、高野山霊宝館等

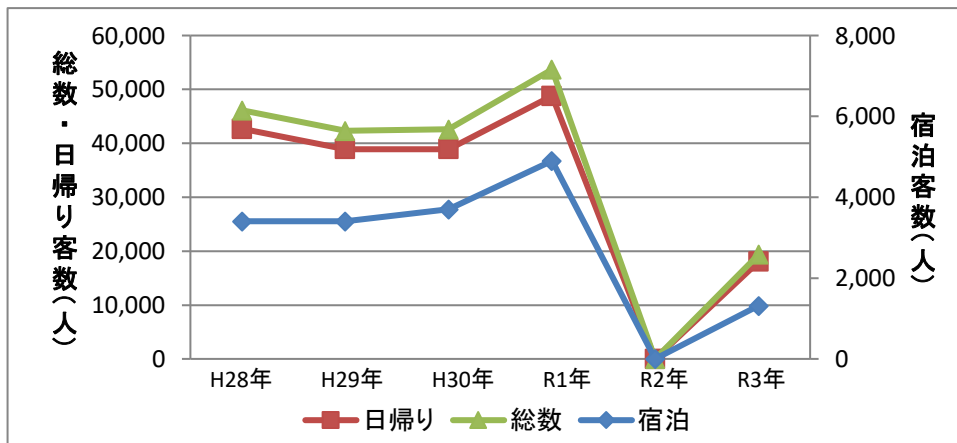
(単位:人)

| | 平成28年 10日間 | 平成29年 9日間 | 平成30年 9日間 | 令和元年 10日間 | 令和2年 12日間 | 令和3年 11日間 | 対2年増減 | 対2年比 | 対元年比 | 対30年比 | 対29年比 | 対28年比 |
|-----|---------------|--------------|--------------|--------------|--------------|--------------|--------|--------|-------|-------|-------|-------|
| 宿泊 | 21,800 | 12,900 | 18,000 | 18,900 | 10 | 50 | 40 | 500.0% | 0.3% | 0.3% | 0.4% | 0.2% |
| 日帰り | 70,300 | 59,300 | 59,900 | 76,400 | 24,110 | 45,610 | 21,500 | 189.2% | 59.7% | 76.1% | 76.9% | 64.9% |
| 総数 | 92,100 | 72,200 | 77,900 | 95,400 | 24,120 | 45,660 | 21,540 | 189.3% | 47.9% | 58.6% | 63.2% | 49.6% |

1日平均

| | 平成28年 | 平成29年 | 平成30年 | 令和元年 | 令和2年 | 令和3年 | 対前年比 |
|-----|-------|-------|-------|-------|-------|-------|--------|
| 宿泊 | 2,180 | 1,433 | 2,000 | 1,890 | 1 | 5 | 545.5% |
| 日帰り | 7,030 | 6,589 | 6,656 | 7,640 | 2,009 | 4,146 | 206.4% |
| 総数 | 9,210 | 8,022 | 8,656 | 9,540 | 2,010 | 4,151 | 206.5% |

田辺市龍神村



龍神村では、対前年比で宿泊客数、日帰り客数ともに増加した。昨年は宿泊施設、観光施設ともに休業していたが、今年は営業していたことなどから、観光客数が増加したものの、前々年に比べると大幅に減少した。

＜昨年休業していた施設＞
ごまさんスカイタワー、龍神温泉元湯等

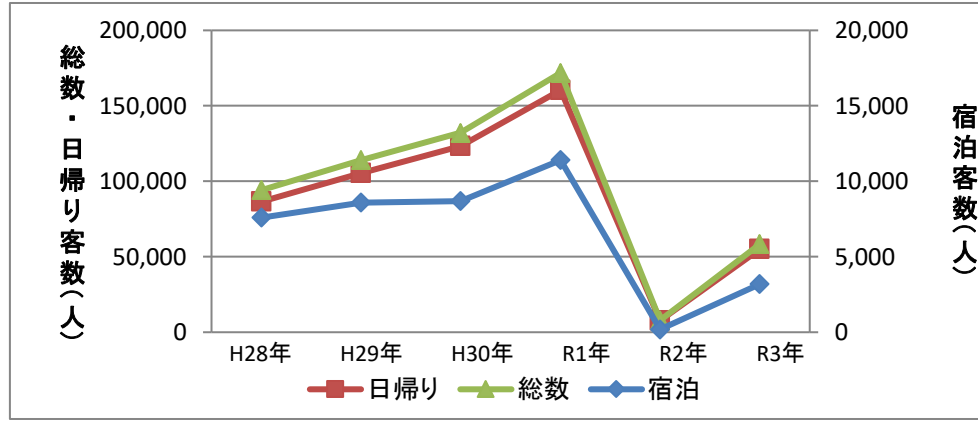
(単位:人)

| | 平成28年 10日間 | 平成29年 9日間 | 平成30年 9日間 | 令和元年 10日間 | 令和2年 12日間 | 令和3年 11日間 | 対2年増減 | 対2年比 | 対元年比 | 対30年比 | 対29年比 | 対28年比 |
|-----|---------------|--------------|--------------|--------------|--------------|--------------|--------|------|-------|-------|-------|-------|
| 宿泊 | 3,400 | 3,400 | 3,700 | 4,900 | 0 | 1,310 | 1,310 | - | 26.7% | 35.4% | 38.5% | 38.5% |
| 日帰り | 42,700 | 38,900 | 38,900 | 48,800 | 0 | 18,060 | 18,060 | - | 37.0% | 46.4% | 46.4% | 42.3% |
| 総数 | 46,100 | 42,300 | 42,600 | 53,700 | 0 | 19,370 | 19,370 | - | 36.1% | 45.5% | 45.8% | 42.0% |

1日平均

| | 平成28年 | 平成29年 | 平成30年 | 令和元年 | 令和2年 | 令和3年 | 対前年比 |
|-----|-------|-------|-------|-------|------|-------|------|
| 宿泊 | 340 | 378 | 411 | 490 | 0 | 119 | - |
| 日帰り | 4,270 | 4,322 | 4,322 | 4,880 | 0 | 1,642 | - |
| 総数 | 4,610 | 4,700 | 4,733 | 5,370 | 0 | 1,761 | - |

田辺市本宮町



本宮町では、対前年比で宿泊客数、日帰り客数ともに増加した。同町は、昨年宿泊客数が大きく減少した地域の1つだが、昨年休業していた観光施設が営業していたことや、コロナ禍でのアウトドアブームによるキャンプ客が多かったことなどから、観光客数が増加したものの、前々年に比べると大幅に減少した。

＜昨年休業していた施設＞
世界遺産熊野本宮館、田辺川湯キャンプ場（旧川湯野営場木魂の里）等

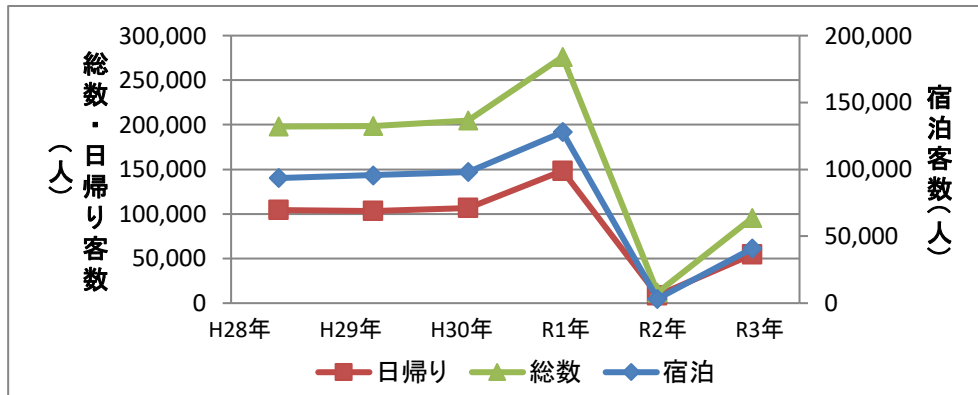
(単位:人)

| | 平成28年 10日間 | 平成29年 9日間 | 平成30年 9日間 | 令和元年 10日間 | 令和2年 12日間 | 令和3年 11日間 | 対2年増減 | 対2年比 | 対元年比 | 対30年比 | 対29年比 | 対28年比 |
|-----|---------------|--------------|--------------|--------------|--------------|--------------|--------|---------|-------|-------|-------|-------|
| 宿泊 | 7,600 | 8,600 | 8,700 | 11,400 | 190 | 3,200 | 3,010 | 1684.2% | 28.1% | 36.8% | 37.2% | 42.1% |
| 日帰り | 86,600 | 105,500 | 123,400 | 160,400 | 7,760 | 55,140 | 47,380 | 710.6% | 34.4% | 44.7% | 52.3% | 63.7% |
| 総数 | 94,200 | 114,100 | 132,100 | 171,800 | 7,940 | 58,340 | 50,400 | 734.8% | 34.0% | 44.2% | 51.1% | 61.9% |

1日平均

| | 平成28年 | 平成29年 | 平成30年 | 令和元年 | 令和2年 | 令和3年 | 対前年比 |
|-----|-------|--------|--------|--------|------|-------|---------|
| 宿泊 | 760 | 956 | 967 | 1,140 | 16 | 291 | 1837.3% |
| 日帰り | 8,660 | 11,722 | 13,711 | 16,040 | 647 | 5,013 | 775.2% |
| 総数 | 9,420 | 12,678 | 14,678 | 17,180 | 662 | 5,304 | 801.6% |

白浜町



白浜町では、対前年比で宿泊客数、日帰り客数ともに増加した。一部の観光施設では、人数制限をしつつも営業していたことや、白良浜、干畳敷などの景勝地について、昨年は駐車場の閉鎖が行われていたが、今年は開放されていたことなどから、観光客数が増加したものの、前々年に比べると大幅に減少した。

＜昨年休業していた施設＞
アドベンチャーワールド、三段壁等

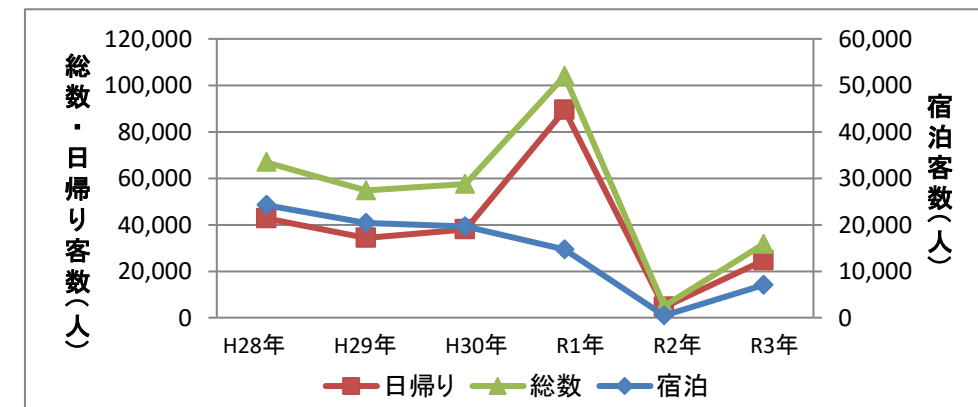
(単位:人)

| | 平成28年 10日間 | 平成29年 9日間 | 平成30年 9日間 | 令和元年 10日間 | 令和2年 12日間 | 令和3年 11日間 | 対2年増減 | 対2年比 | 対元年比 | 対30年比 | 対29年比 | 対28年比 |
|-----|---------------|--------------|--------------|--------------|--------------|--------------|--------|---------|-------|-------|-------|-------|
| 宿泊 | 93,700 | 95,600 | 98,000 | 127,800 | 3,300 | 40,700 | 37,400 | 1233.3% | 31.8% | 41.5% | 42.6% | 43.4% |
| 日帰り | 104,500 | 103,100 | 106,800 | 148,400 | 8,700 | 54,600 | 45,900 | 627.6% | 36.8% | 51.1% | 53.0% | 52.2% |
| 総数 | 198,200 | 198,700 | 204,800 | 276,200 | 12,000 | 95,300 | 83,300 | 794.2% | 34.5% | 46.5% | 48.0% | 48.1% |

1日平均

| | 平成28年 | 平成29年 | 平成30年 | 令和元年 | 令和2年 | 令和3年 | 対前年比 |
|-----|--------|--------|--------|--------|-------|-------|---------|
| 宿泊 | 9,370 | 10,622 | 10,889 | 12,780 | 275 | 3,700 | 1345.5% |
| 日帰り | 10,450 | 11,456 | 11,867 | 14,840 | 725 | 4,964 | 684.6% |
| 総数 | 19,820 | 22,078 | 22,756 | 27,620 | 1,000 | 8,664 | 866.4% |

那智勝浦町



那智勝浦町では、対前年比で宿泊客数、日帰り客数ともに増加した。昨年休業していた観光施設が営業していたことや、今年4月に宿泊施設がリニューアルオープンしたことなどから、観光客数が増加したものの、前々年に比べると大幅に減少した。

＜昨年休業していた施設＞
紀の松島遊覧船、那智駅交流センター（丹敷の湯）等

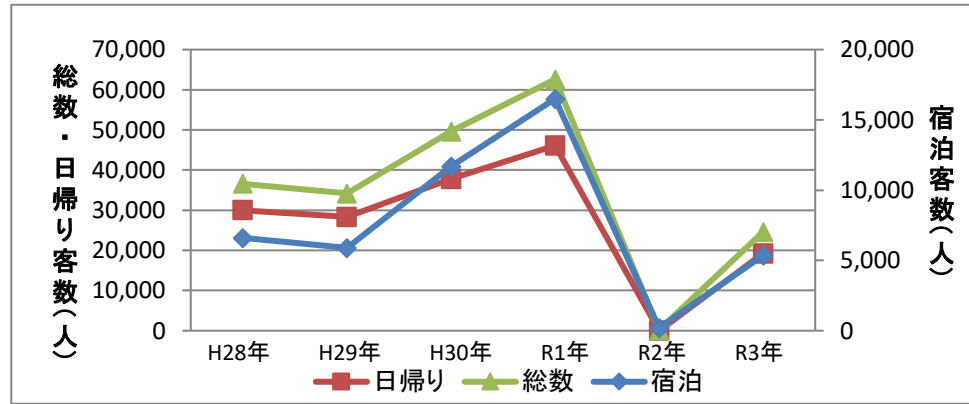
(単位:人)

| | 平成28年 10日間 | 平成29年 9日間 | 平成30年 9日間 | 令和元年 10日間 | 令和2年 12日間 | 令和3年 11日間 | 対2年増減 | 対2年比 | 対元年比 | 対30年比 | 対29年比 | 対28年比 |
|-----|---------------|--------------|--------------|--------------|--------------|--------------|--------|---------|-------|-------|-------|-------|
| 宿泊 | 24,200 | 20,400 | 19,600 | 14,700 | 450 | 7,060 | 6,610 | 1568.9% | 48.0% | 36.0% | 34.6% | 29.2% |
| 日帰り | 42,700 | 34,400 | 38,000 | 89,300 | 4,510 | 24,670 | 20,160 | 547.0% | 27.6% | 64.9% | 71.7% | 57.8% |
| 総数 | 66,900 | 54,800 | 57,600 | 104,000 | 4,970 | 31,730 | 26,760 | 638.4% | 30.5% | 55.1% | 57.9% | 47.4% |

1日平均

| | 平成28年 | 平成29年 | 平成30年 | 令和元年 | 令和2年 | 令和3年 | 対前年比 |
|-----|-------|-------|-------|--------|------|-------|---------|
| 宿泊 | 2,420 | 2,267 | 2,178 | 1,470 | 38 | 642 | 1711.5% |
| 日帰り | 4,270 | 3,822 | 4,222 | 8,930 | 376 | 2,243 | 596.7% |
| 総数 | 6,690 | 6,089 | 6,400 | 10,400 | 414 | 2,885 | 696.5% |

串本町



串本町では、対前年比で宿泊客数、日帰り客数ともに増加した。昨年、観光施設は休業していたが、今年は営業していたことや、コロナ禍でのアウトドアブームによる釣り・キャンプ客が多かったことなどから、観光客が増加したものの、前々年に比べると大幅に減少した。

<昨年休業していた施設>
串本海中公園センター、潮岬観光タワー等

(単位:人)

| | 平成28年 10日間 | 平成29年 9日間 | 平成30年 9日間 | 令和元年 10日間 | 令和2年 12日間 | 令和3年 11日間 | 対2年増減 | 対2年比 | 対元年比 | 対30年比 | 対29年比 | 対28年比 |
|-----|---------------|--------------|--------------|--------------|--------------|--------------|--------|----------|-------|-------|-------|-------|
| 宿泊 | 6,600 | 5,900 | 11,700 | 16,500 | 210 | 5,360 | 5,150 | 2552.4% | 32.5% | 45.8% | 90.8% | 81.2% |
| 日帰り | 30,000 | 28,300 | 37,800 | 46,100 | 0 | 19,280 | 19,280 | - | 41.8% | 51.0% | 68.1% | 64.3% |
| 総数 | 36,600 | 34,200 | 49,600 | 62,600 | 210 | 24,640 | 24,430 | 11733.3% | 39.4% | 49.7% | 72.0% | 67.3% |

1日平均

| | 平成28年 | 平成29年 | 平成30年 | 令和元年 | 令和2年 | 令和3年 | 対前年比 |
|-----|-------|-------|-------|-------|------|-------|----------|
| 宿泊 | 660 | 656 | 1,300 | 1,650 | 18 | 487 | 2784.4% |
| 日帰り | 3,000 | 3,144 | 4,200 | 4,610 | 0 | 1,753 | - |
| 総数 | 3,660 | 3,800 | 5,511 | 6,260 | 18 | 2,240 | 12800.0% |