

令和3年経済センサス-活動調査
結果速報（和歌山県分）

経済センサス

活動調査

令和4年6月
和歌山県企画部企画政策局調査統計課



目 次

令和3年経済センサス-活動調査の概要	1
利用上の注意	1
令和3年経済センサス-活動調査結果速報（和歌山県分）の概要	2
I 概況（民営事業所）	2
II 事業所数及び従業者数（民営事業所）	3
1 産業別事業所数及び従業者数	3
(1) 産業大分類別事業所数	
(2) 産業大分類別従業者数	
2 従業者規模別事業所数及び従業者数	6
(1) 従業者規模別事業所数	
(2) 従業者規模別従業者数	
3 経営組織別事業所数及び従業者数	7
(1) 経営組織別事業所数	
(2) 経営組織別従業者数	
4 市町村別事業所数及び従業者数	9
(1) 市町村別事業所数	
(2) 市町村別従業者数	
III 売上高（民営事業所）	10

令和3年経済センサス-活動調査の概要

1 調査の目的

全産業分野の売上（収入）金額や費用などの経理項目を同一時点で網羅的に把握し、我が国における事業所・企業の経済活動を全国的及び地域別に明らかにするとともに、事業所及び企業を対象とした各種統計調査の母集団情報を得ることを目的としています。

2 沿革

経済センサスは、事業所・企業の基本的構造を明らかにする「経済センサス - 基礎調査」と事業所・企業の経済活動の状況を明らかにする「経済センサス - 活動調査」の二つから成り立っています。経済センサス-基礎調査は平成21年に第1回調査が実施され、令和元年に第3回調査が実施されました。経済センサス - 活動調査は平成24年に第1回調査が実施され、令和3年調査は3回目の実施となります。

3 調査日

令和3年6月1日

4 調査対象

全国全ての事業所・企業（個人経営の農林漁業、家事サービス業及び外国公務の事業所を除く）

5 調査の方法

事業所及び企業の規模に応じて、調査員による調査と総務省、経済産業省、都道府県及び市による調査に分けて行われました。

利用上の注意

- 1 この「令和3年経済センサス - 活動調査結果速報（和歌山県分）」は、総務省及び経済産業省から公表された速報集計結果をもとに、和歌山県分をまとめたものです。
後日公表される確報集計結果とは必ずしも一致しません。
- 2 令和3年経済センサス - 活動調査は、平成28年調査では活用されていなかった「国税庁法人番号公表サイト」情報から、過去の調査では捉えていない外観からの確認では把握が困難な事業所を加えた調査名簿を基に調査を行っています。
このため、従来の活動調査よりも幅広く事業所を捉えており、単純に比較ができないことから、平成28年経済センサス - 活動調査結果については「参考」と表章しています。集計結果の時系列比較を行う際は、十分に留意が必要です。
- 3 売上（収入）金額等の経理事項は令和2年1年間の数値であり、事業所数、従業者数等の経理事項以外の事項は令和3年6月1日現在の数値です。
- 4 該当数字がないもの及び分母が0のため計算できないものは「-」で表しました。
割合は、小数点以下第2位で四捨五入していますので、各図表の合計が100%にならない場合があります。
- 5 その他、注意事項、用語の解説等については、総務省統計局のホームページでご確認ください（<https://www.stat.go.jp/data/e-census/2021/kekka/index.html>）。

令和3年経済センサス-活動調査結果速報（和歌山県分）の概要

I 概況（民営事業所）

- ・ 事業所数（事業内容等不詳を含む） 4万8553事業所（全国39位）
- ・ 事業所数（事業内容等不詳を除く） 4万4959事業所（全国37位）
- ・ 従業者数 37万6874人（全国40位）
- ・ 1事業所当たりの従業者数 8.4人（全国46位）
- ・ 主な産業別の売上高
 - ・ 卸売業，小売業 2兆2459億27百万円（全国40位）
 - ・ 製造業 2兆974億74百万円（全国36位）
 - ・ 医療，福祉 1兆173億8百万円（全国39位）

令和3年6月1日現在の和歌山県の民営事業所数（事業内容等不詳を含む）は、4万8553事業所で、このうち事業内容等不詳の事業者を除く事業所数は4万4959事業所、従業者数は37万6874人となっており、1事業所当たりの従業者数は8.4人でした。また、令和2年の和歌山県の主な産業別の売上（収入）金額（以下「売上高」という。）は、「卸売業，小売業」が2兆2459億27百万円、「製造業」が2兆974億74百万円、「医療，福祉」が1兆173億8百万円となっています。

表1 事業所数、従業者数及び1事業所当たり従業者数（民営事業所）

	2021年(令和3年)				【参考】2016年(平成28年)			
	事業所数 (事業内容等 不詳を含む)	事業所数 (事業内容等 不詳を除く)	従業者数 (人)	1事業所 当たり 従業者数 (人)	事業所数 (事業内容等 不詳を含む)	事業所数 (事業内容等 不詳を除く)	従業者数 (人)	1事業所 当たり 従業者数 (人)
和歌山県	48,553	44,959	376,874	8.4	48,218	47,247	377,605	8.0
全 国	5,862,429	5,078,617	57,457,856	11.3	5,578,975	5,340,783	56,872,826	10.6

注1：「従業者数」及び「1事業所当たり従業者数」は、必要な事項の数値が得られた「事業内容等不詳を除く事業所」を対象とした集計値

注2：時系列比較を行う際には留意が必要（P1「利用上の注意」2参照）

II 事業所数及び従業者数（民営事業所）

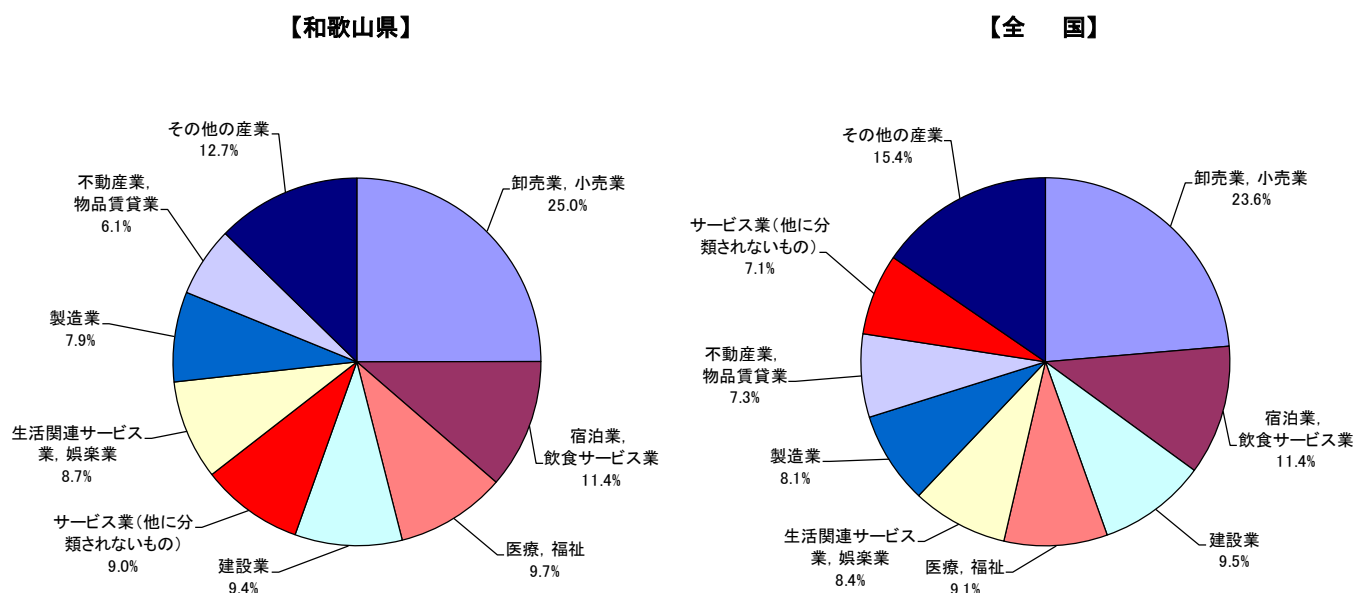
1 産業別事業所数及び従業者数

(1) 産業大分類別事業所数（図1、表2）

事業所数を産業大分類別にみると、「卸売業，小売業」が1万1224事業所（全産業の25.0%）と最も多く、次いで「宿泊業，飲食サービス業」が5121事業所（同11.4%）、「医療，福祉」が4360事業所（同9.7%）となっており、上位3産業で全産業の46.1%を占めています。また、第三次産業（第一次産業（「農林漁業（個人経営を除く）」）、第二次産業（「鉱業，採石業，砂利採取業」、「建設業」、「製造業」）以外の産業。以下同じ。）で、全産業の82.0%を占めています。

全国では、「卸売業，小売業」が120万507事業所（同23.6%）と最も多く、次いで「宿泊業，飲食サービス業」が57万8342事業所（同11.4%）、「建設業」が48万3649事業所（同9.5%）となっており、上位3産業で全産業の44.5%を占めています。また、第三次産業で全産業の81.5%を占めています。

図1 産業大分類別事業所数の構成比(民営事業所)



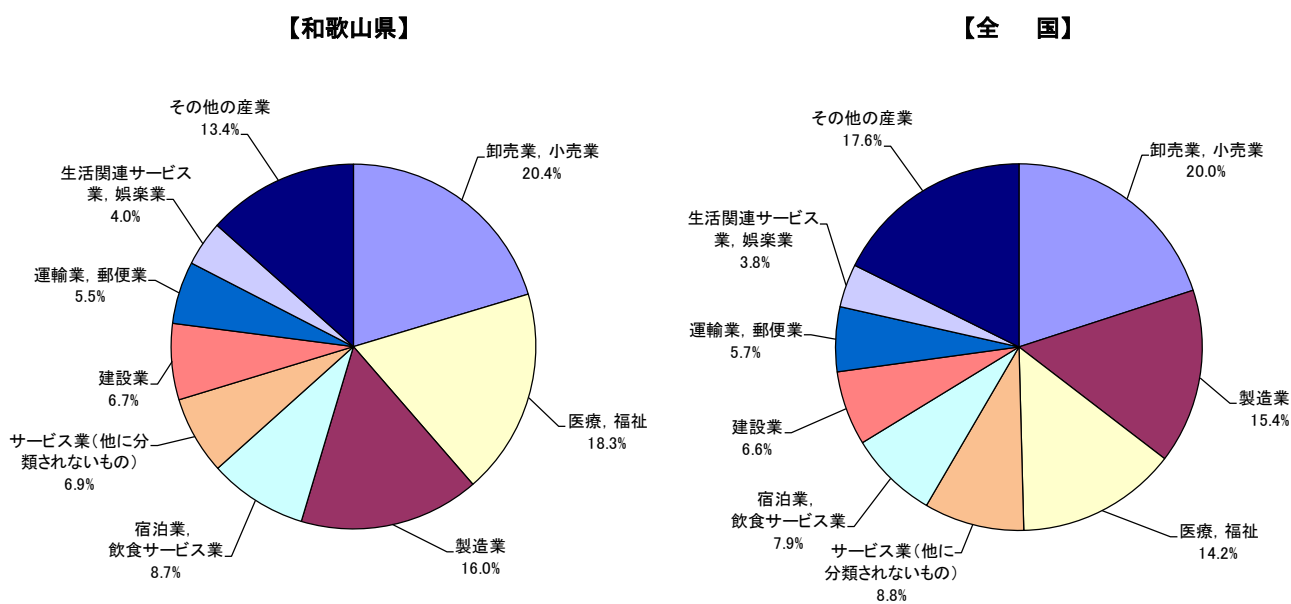
注：「事業所数」は、必要な事項の数値が得られた「事業内容等不詳を除く事業所」を対象とした集計値

(2) 産業大分類別従業者数 (図2、表2)

従業者数を産業大分類別にみると、「卸売業、小売業」が7万6771人(全産業の20.4%)と最も多く、次いで「医療、福祉」が6万8782人(同18.3%)、「製造業」が6万313人(同16.0%)と続き、上位3産業で産業全体の54.6%を占めています。また、第三次産業で全産業の76.2%を占めています。

全国では、「卸売業、小売業」が1147万6947人(同20.0%)と最も多く次いで「製造業」が886万6615人(同15.4%)、「医療、福祉」が814万4879人(同14.2%)となっており、上位3産業で全産業の49.6%を占めています。また、第三次産業で全産業77.2%を占めています。

図2 産業大分類別従業者数の構成比(民営事業所)



注：「従業者数」は、必要な事項の数値が得られた「事業内容等不詳を除く事業所」を対象とした集計値

表2 産業大分類別事業所数及び従業者数(民営事業所)

産業大分類	2021年(令和3年)								【参考】 2016年(平成28年)	
	和歌山県				全 国				和歌山県	
	事業所数	合計に 占める 割合 (%)	従業者数 (人)	合計に 占める 割合 (%)	事業所数	合計に 占める 割合 (%)	従業者数 (人)	合計に 占める 割合 (%)	事業所数	従業者数 (人)
全 産 業 (公務を除く、事業内容等 不 詳 を 含 む)	48,553	-	-	-	5,862,429	-	-	-	48,218	-
全 産 業 (公 務 を 除 く)	44,959	100.0	376,874	100.0	5,078,617	100.0	57,457,856	100.0	47,247	377,605
農 林 漁 業 (個 人 経 営 を 除 く)	297	0.7	3,771	1.0	41,891	0.8	452,033	0.8	255	3,487
鉱 業 , 採 石 業 , 砂 利 採 取 業	9	0.0	118	0.0	1,888	0.0	19,719	0.0	8	128
建 設 業	4,237	9.4	25,394	6.7	483,649	9.5	3,765,266	6.6	4,312	25,860
製 造 業	3,564	7.9	60,313	16.0	410,864	8.1	8,866,615	15.4	3,947	60,026
電 気 ・ ガ ス ・ 熱 供 給 ・ 水 道 業	74	0.2	1,394	0.4	9,192	0.2	201,973	0.4	41	1,191
情 報 通 信 業	264	0.6	2,909	0.8	75,775	1.5	1,930,909	3.4	234	2,890
運 輸 業 , 郵 便 業	921	2.0	20,853	5.5	128,248	2.5	3,289,264	5.7	935	20,674
卸 売 業 , 小 売 業	11,224	25.0	76,771	20.4	1,200,507	23.6	11,476,947	20.0	12,878	80,632
金 融 業 , 保 険 業	714	1.6	9,426	2.5	83,332	1.6	1,495,022	2.6	726	10,015
不 動 産 業 , 物 品 賃 貸 業	2,759	6.1	9,421	2.5	372,350	7.3	1,601,093	2.8	2,823	8,586
学 術 研 究 , 専 門 ・ 技 術 サ ー ビ ス 業	1,614	3.6	7,710	2.0	249,188	4.9	2,055,691	3.6	1,480	7,391
宿 泊 業 , 飲 食 サ ー ビ ス 業	5,121	11.4	32,929	8.7	578,342	11.4	4,514,940	7.9	5,688	36,832
生 活 関 連 サ ー ビ ス 業 , 娯 楽 業	3,931	8.7	15,089	4.0	428,023	8.4	2,191,060	3.8	4,258	16,296
教 学 育 援 業	1,368	3.0	10,320	2.7	160,352	3.2	1,921,979	3.3	1,465	10,314
医 療 , 福 祉	4,360	9.7	68,782	18.3	459,656	9.1	8,144,879	14.2	4,084	63,285
複 合 サ ー ビ ス 事 業	449	1.0	5,521	1.5	32,672	0.6	452,579	0.8	445	5,461
サ ー ビ ス 業 (他に分類されないもの)	4,053	9.0	26,153	6.9	362,688	7.1	5,077,887	8.8	3,668	24,537

注1:「事業所数」、「従業者数」は、必要な事項の数値が得られた「事業内容等不詳を除く事業所」を対象とした集計値

注2:時系列比較を行う際には留意が必要(P1「利用上の注意」2参照)

2 従業者規模別事業所数及び従業者数

(1) 従業者規模別事業所数 (表3)

事業所数を従業者規模別にみると、「1～4人」が2万8272事業所(事業所全体の62.9%)で最も多く、次いで「5～9人」が7947事業所(同17.7%)、「10～19人」が4722事業所(同10.5%)となっています。

全国では、「1～4人」が285万5700人(同56.2%)で最も多く、次いで「5～9人」が98万3683人(同19.4%)、「10～19人」が63万7041人(同12.5%)となっています。

なお、和歌山県の「1～4人」の割合(62.9%)は、全国で最も高い数値となっています。

(2) 従業者規模別従業者数 (表3)

従業者数を従業者規模別にみると、「10～19人」の事業所に属する従業者数が6万3127人(従業者全体の16.8%)と最も多く、次いで「1～4人」で5万7124人(同15.2%)、「5～9人」で5万2055人(同13.8%)となっています。

全国では、「300人以上」が913万2175人(同15.9%)と最も多く、次いで「10～19人」が861万1510人(同15.0%)、「50～99人」が716万4135人(同12.5%)となっています。

なお、和歌山県の「1～4人」の事業所に属する従業者の割合(15.2%)は、全国で最も高い数値となっています。

表3 従業者規模別事業所数及び従業者数(民営事業所)

従業者規模	2021年(令和3年)								【参考】 2016年(平成28年)	
	和歌山県				全国				和歌山県	
	事業所数	合計に占める割合(%)	従業者数(人)	合計に占める割合(%)	事業所数	合計に占める割合(%)	従業者数(人)	合計に占める割合(%)	事業所数	従業者数(人)
総数	44,959	100.0	376,874	100.0	5,078,617	100.0	57,457,856	100.0	47,247	377,605
1～4人	28,272	62.9	57,124	15.2	2,855,700	56.2	5,994,978	10.4	30,177	62,243
5～9人	7,947	17.7	52,055	13.8	983,683	19.4	6,474,493	11.3	8,459	55,286
10～19人	4,722	10.5	63,127	16.8	637,041	12.5	8,611,510	15.0	4,711	63,493
20～29人	1,543	3.4	36,819	9.8	232,500	4.6	5,525,861	9.6	1,581	37,694
30～49人	1,166	2.6	44,152	11.7	165,982	3.3	6,244,563	10.9	1,112	42,283
50～99人	682	1.5	46,393	12.3	104,708	2.1	7,164,135	12.5	678	46,232
100～199人	257	0.6	34,078	9.0	41,246	0.8	5,599,336	9.7	224	30,058
200～299人	57	0.1	13,538	3.6	11,209	0.2	2,710,805	4.7	48	11,386
300人以上	45	0.1	29,588	7.9	13,239	0.3	9,132,175	15.9	46	28,930
出向・派遣従業者のみ	268	0.6	-	-	33,309	0.7	-	-	211	-

注1:「事業所数」及び「従業者数」は、必要な事項の数値が得られた「事業内容等不詳を除く事業所」を対象とした集計値

注2:時系列比較を行う際には留意が必要(P1「利用上の注意」2参照)

3 経営組織別事業所数及び従業者数

(1) 経営組織別事業所数 (図3、表4)

事業所数を経営組織別にみると、「個人経営」が2万1188事業所(全事業所の47.1%)、「法人」(会社以外の法人含む。以下同じ。)が2万3501事業所(同52.3%)となっています。

全国では、「個人経営」が163万6030事業所(同32.2%)、「法人」が341万3882事業所(同67.2%)となっています。

なお、和歌山県の「個人経営」が全事業所に占める割合(47.1%)は、全国で最も高い数値となっています。

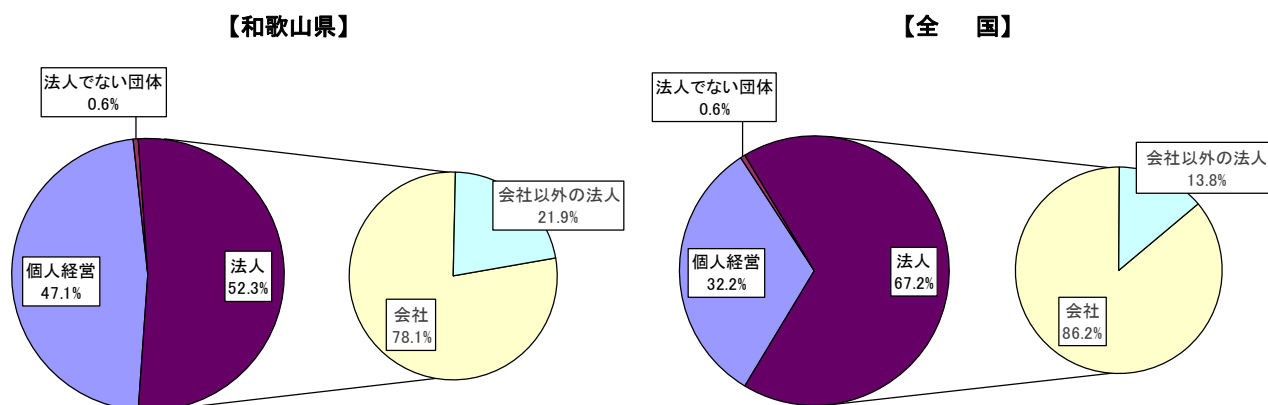
(2) 経営組織別従業者数 (図4、表4)

従業者数を経営組織別にみると、「個人経営」の事業所に属する従業者数が5万7992人(従業者全体の15.4%)、「法人」が31万7859人(同84.3%)となっています。

全国では、「個人経営」が457万3026人(同8.0%)、「法人」が5276万2364人(同91.8%)となっています。

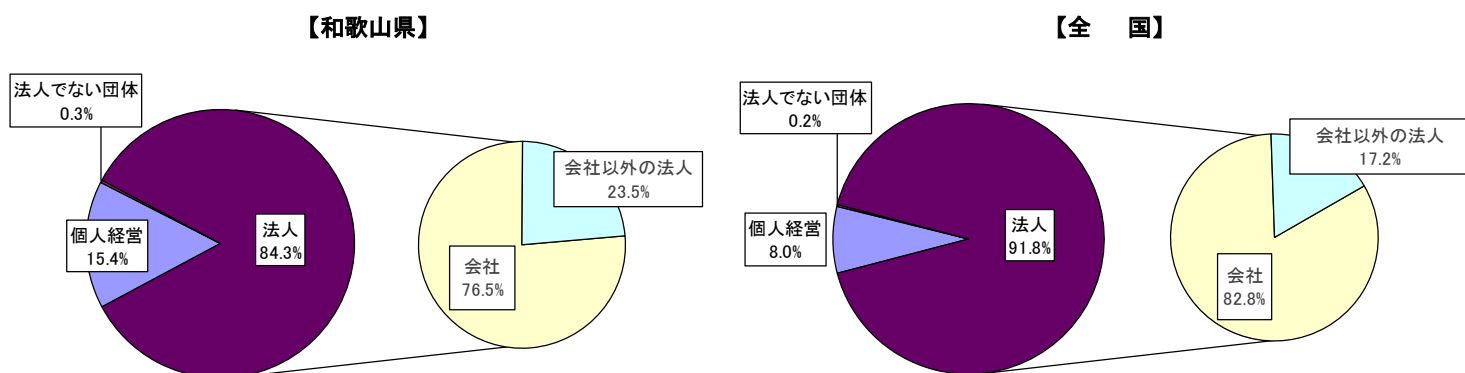
なお、和歌山県の「個人経営」が従業者全体に占める割合(15.4%)は、全国で最も高い数値となっています。

図3 経営組織別事業所数の構成比(民営事業所)



注:「事業所数の構成比」は、必要な事項の数値が得られた「事業内容等不詳を除く事業所」を対象とした集計値

図4 経営組織別従業者数の構成比(民営事業所)



注：「従業者数の構成比」は、必要な事項の数値が得られた「事業内容等不詳を除く事業所」を対象とした集計値

表4 経営組織別事業所数及び従業者数(民営事業所)

経営組織	2021年(令和3年)								【参考】 2016年(平成28年)	
	和歌山県				全 国				和歌山県	
	事業所数	合計に占める割合(%)	従業者数(人)	合計に占める割合(%)	事業所数	合計に占める割合(%)	従業者数(人)	合計に占める割合(%)	事業所数	従業者数(人)
総 数	44,959	100.0	376,874	100.0	5,078,617	100.0	57,457,856	100.0	47,247	377,605
個 人 経 営	21,188	47.1	57,992	15.4	1,636,030	32.2	4,573,026	8.0	24,875	71,024
法 人	23,501	52.3	317,859	84.3	3,413,882	67.2	52,762,364	91.8	22,170	305,662
会 社	18,361	40.8	243,015	64.5	2,943,090	58.0	43,697,806	76.1	17,620	236,251
会社以外の法人	5,140	11.4	74,844	19.9	470,792	9.3	9,064,558	15.8	4,550	69,411
法人でない団体	270	0.6	1,023	0.3	28,705	0.6	122,466	0.2	202	919

注1：経営組織別の「事業所数」及び「従業者数」は、必要な事項の数値が得られた「事業内容等不詳を除く事業所」を対象とした集計値

注2：時系列比較を行う際には留意が必要 (P1「利用上の注意」2参照)

4 市町村別事業所数及び従業者数

(1) 市町村別事業所数 (表5)

事業所数を県内市町村別にみると、和歌山市が1万7946事業所(37.0%)で最も多く、次いで田辺市が4745事業所(9.8%)、海南市が2580事業所(5.3%)となっており、この3市で県全体の52.0%を占めています。

(2) 市町村別従業者数 (表5)

従業者数を県内市町村別にみると、和歌山市が17万102人(45.1%)で最も多く、次いで田辺市が2万9966人(8.0%)、海南市が2万425人(5.4%)となっており、この3市で県全体の58.5%を占めています。

表5 市町村別事業所数及び従業者数(民営事業所)

市町村	2021年(令和3年)				【参考】2016年(平成28年)			
	事業所数	合計に占める割合(%)	従業者数(人)	合計に占める割合(%)	事業所数	合計に占める割合(%)	従業者数(人)	合計に占める割合(%)
和歌山県計	48,553	100.0	376,874	100.0	48,218	100.0	377,605	100.0
和歌山市	17,946	37.0	170,102	45.1	16,992	35.2	166,736	44.2
海南市	2,580	5.3	20,425	5.4	2,640	5.5	20,245	5.4
橋本市	2,476	5.1	18,634	4.9	2,562	5.3	18,614	4.9
有田市	1,530	3.2	10,243	2.7	1,650	3.4	10,427	2.8
御坊市	1,838	3.8	11,198	3.0	1,844	3.8	11,987	3.2
田辺市	4,745	9.8	29,966	8.0	5,071	10.5	31,892	8.4
新宮市	2,288	4.7	12,868	3.4	2,423	5.0	13,369	3.5
紀の川市	2,354	4.8	19,974	5.3	2,279	4.7	18,891	5.0
岩出市	1,862	3.8	14,217	3.8	1,532	3.2	14,326	3.8
紀美野町	469	1.0	2,476	0.7	524	1.1	2,844	0.8
かつらぎ町	787	1.6	6,164	1.6	813	1.7	6,239	1.7
九度山町	167	0.3	971	0.3	183	0.4	1,077	0.3
高野町	349	0.7	2,072	0.5	360	0.7	2,247	0.6
湯浅町	746	1.5	4,224	1.1	803	1.7	4,533	1.2
広川町	299	0.6	1,751	0.5	311	0.6	1,820	0.5
有田川町	1,423	2.9	9,396	2.5	1,411	2.9	9,475	2.5
美浜町	331	0.7	1,733	0.5	345	0.7	1,807	0.5
日高町	281	0.6	1,701	0.5	274	0.6	1,404	0.4
由良町	324	0.7	1,784	0.5	353	0.7	2,044	0.5
印南町	400	0.8	2,382	0.6	383	0.8	2,379	0.6
みなべ町	655	1.3	4,542	1.2	681	1.4	4,809	1.3
日高川町	456	0.9	2,794	0.7	435	0.9	2,907	0.8
白浜町	1,075	2.2	9,125	2.4	1,101	2.3	8,993	2.4
上富田町	633	1.3	5,133	1.4	546	1.1	4,692	1.2
すさみ町	250	0.5	1,216	0.3	285	0.6	1,349	0.4
那智勝浦町	1,000	2.1	5,560	1.5	1,042	2.2	5,945	1.6
太地町	158	0.3	586	0.2	161	0.3	698	0.2
古座川町	152	0.3	714	0.2	151	0.3	709	0.2
北山村	38	0.1	193	0.1	32	0.1	156	0.0
串本町	941	1.9	4,730	1.3	1,031	2.1	4,991	1.3

注1:「事業所数」は、事業内容等不詳を含む事業所総数

注2:「従業者数」は、必要な事項の数値が得られた「事業内容等不詳を除く事業所」を対象とした集計値

注3:時系列比較を行う際には留意が必要(P1「利用上の注意」2参照)

Ⅲ 売上高（民営事業所）（表 6）

和歌山県の主な産業の売上高をみると、「卸売業，小売業」が2兆2459億27百万円（全国40位）、「製造業」が2兆974億74百万円（同36位）、「医療，福祉」が1兆173億8百万円（同39位）となっています。

表6 産業大分類別事業所数、売上高及び1事業所当たり売上高(民営事業所)

産業大分類	和歌山県				全国		
	事業所数	売上高 (百万円)	全国 順位	1事業所当たり 売上高 (万円)	事業所数	売上高 (百万円)	1事業所当たり 売上高 (万円)
全産業(売上高が不詳のものを除く)	42,553	4,746,813
農林漁業(個人経営を除く)	286	33,416	42	12,754	39,949	5,406,175	14,029
鉱業，採石業，砂利採取業	9	3,714	40	46,419	1,741	707,705	45,570
建設業(※)	4,082	460,596
製造業	3,409	2,097,474	36	63,272	391,342	319,747,527	85,601
電気・ガス・熱供給・水道業(※)	71	8,820
情報通信業(※)	244	68,303
通信業，放送業，映像・音声・文字情報制作業(※)	101	22,636
情報サービス業，インターネット付随サービス業	143	24,245	43	18,367	45,667	39,430,850	92,100
運輸業，郵便業(※)	887	122,353
卸売業，小売業	10,624	2,245,927	40	21,763	1,126,642	585,548,687	54,062
金融業，保険業(※)	697	80,400
不動産業，物品賃貸業	2,634	132,101	38	5,124	351,258	55,504,984	16,227
学術研究，専門・技術サービス業	1,537	89,728	41	6,121	231,604	47,676,855	21,488
宿泊業，飲食サービス業	4,673	128,767	40	2,824	519,787	19,374,088	3,898
生活関連サービス業，娯楽業	3,704	148,614	44	4,093	396,449	31,153,544	8,127
教育，学習支援業(※)	1,263	145,028
学校教育(※)	117	19,497
その他の教育，学習支援業	1,146	24,601	29	2,263	125,531	4,020,309	3,367
医療，福祉	4,085	1,017,308	39	25,657	427,767	178,933,797	43,464
複合サービス事業(※)	447	32,474
郵便局(※)	310	23,275
協同組合	137	27,526	39	23,131	9,199	2,655,179	31,315
サービス業(他に分類されないもの)(※)	3,901	342,300
政治・経済・文化団体，宗教(※)	2,203	147,262
政治・経済・文化団体，宗教を除く	1,698	139,185	44	8,597	195,038	46,371,852	25,426

注1：「売上高」は、令和2年1年間の数値

注2：「事業所数」、「売上高」及び「1事業所当たり売上高」は、必要な事項の数値が得られた事業所を対象とした集計値

※事業所単位で売上高の把握ができない産業（ネットワーク型産業）及びその上位分類の「売上高」は、「…」で表章