



資料提供		
令和5年3月24日提供		
担当課	(動態調査全般) 観光振興課	(外国人観光客) 観光交流課
担当者	畑口・上野	谷村・播野
電話	073-441-2777	073-441-2789

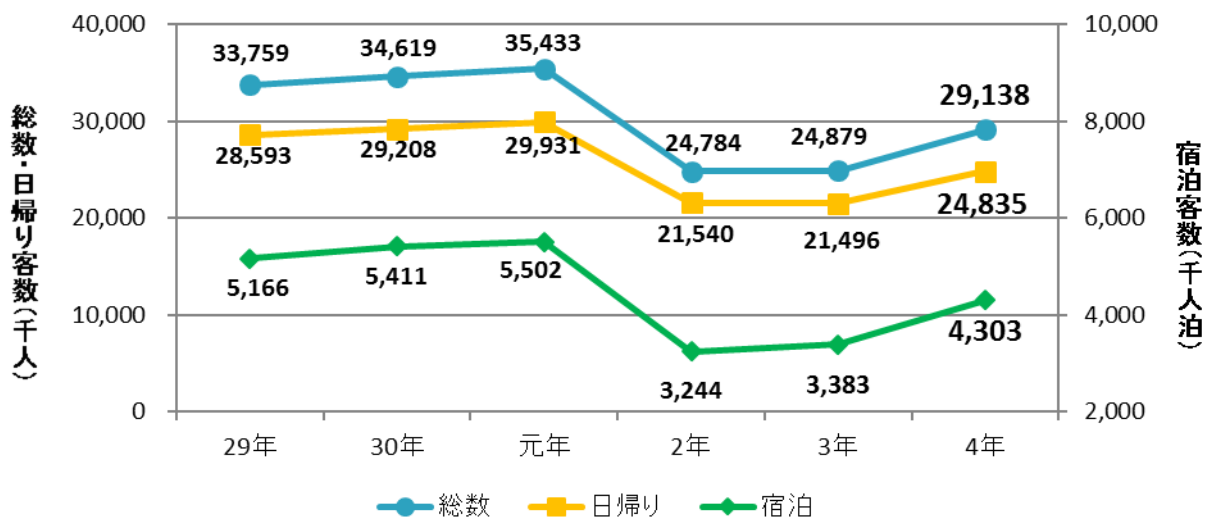
令和4年観光客動態調査（速報値）

- ◎観光入込客総数 **約29,138千人**（前年比117.1%）
- ◎日帰り客数 **約24,835千人**（前年比115.5%）
- ◎宿泊客数 **約4,303千人泊**（前年比127.2%）
- ◆うち外国人宿泊客数 **約41.5千人泊**（前年比750.9%）

令和4年観光客動態調査では、日帰り客数は約3,339千人増（対前年比15.5%増）、宿泊客数は約920千人増（対前年比27.2%増）となり、日帰り客数・宿泊客数とも前年より大幅に増加した。

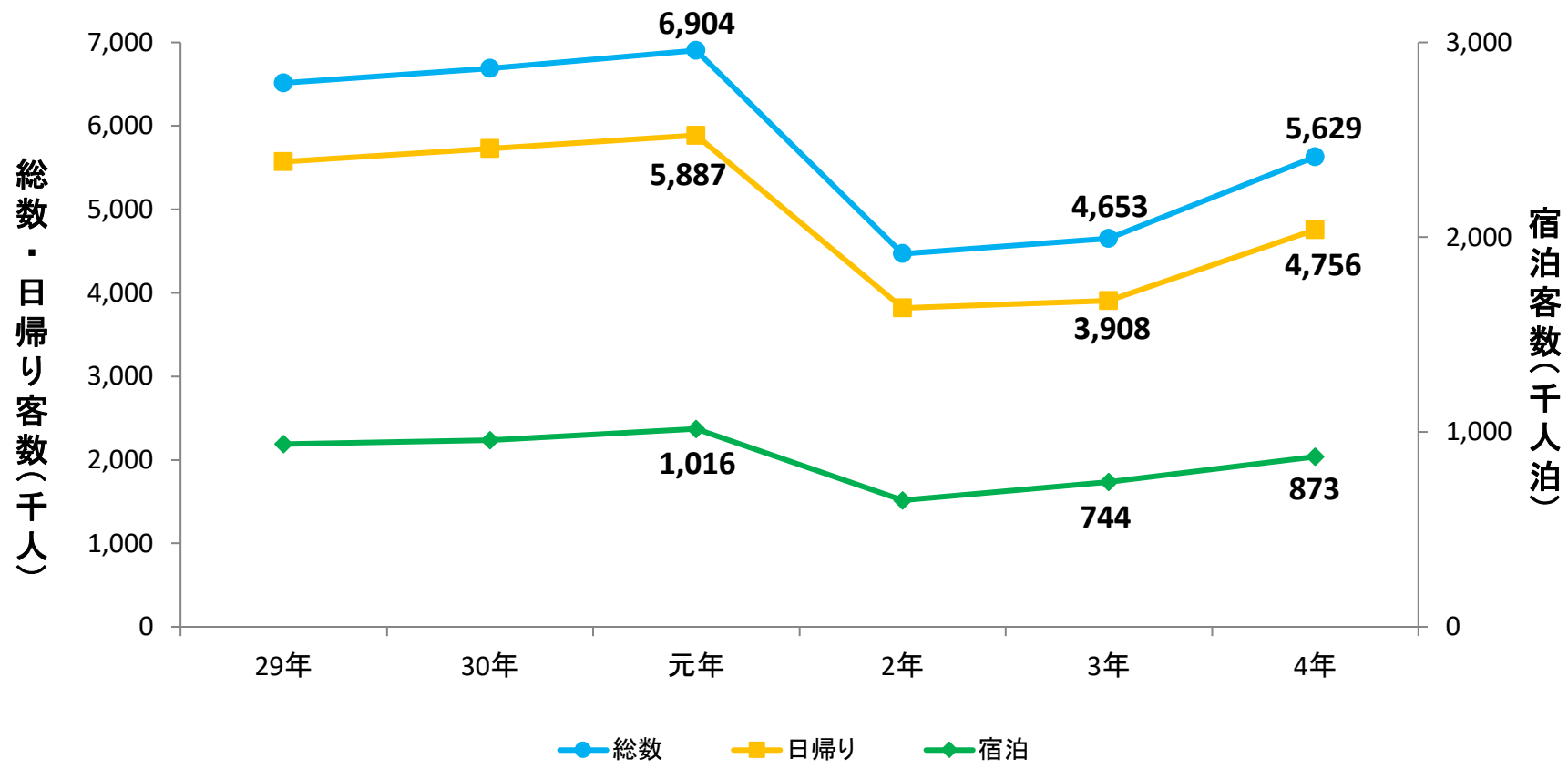
年明け以降、まん延防止等重点措置を実施すべき区域への指定等、新型コロナウイルスの感染拡大の影響があったものの、ゴールデンウィークや夏季、年末に行動制限がなかったことや、4月1日から開始した「わかやまりフレッシュプランS」、10月11日から開始した「わかやまりフレッシュプランSワイド」の効果により、観光入込客総数は約4,259千人増（対前年比17.1%増）となり、コロナ禍前の令和元年比では8割を超える水準まで回復した。

	29年	30年	元年	2年	3年	4年	対3年増減	対3年比	対元年比
総数	33,759	34,619	35,433	24,784	24,879	29,138	4,259	117.1%	82.2%
日帰り	28,593	29,208	29,931	21,540	21,496	24,835	3,339	115.5%	83.0%
宿泊	5,166	5,411	5,502	3,244	3,383	4,303	920	127.2%	78.2%



主要観光地の入込状況について

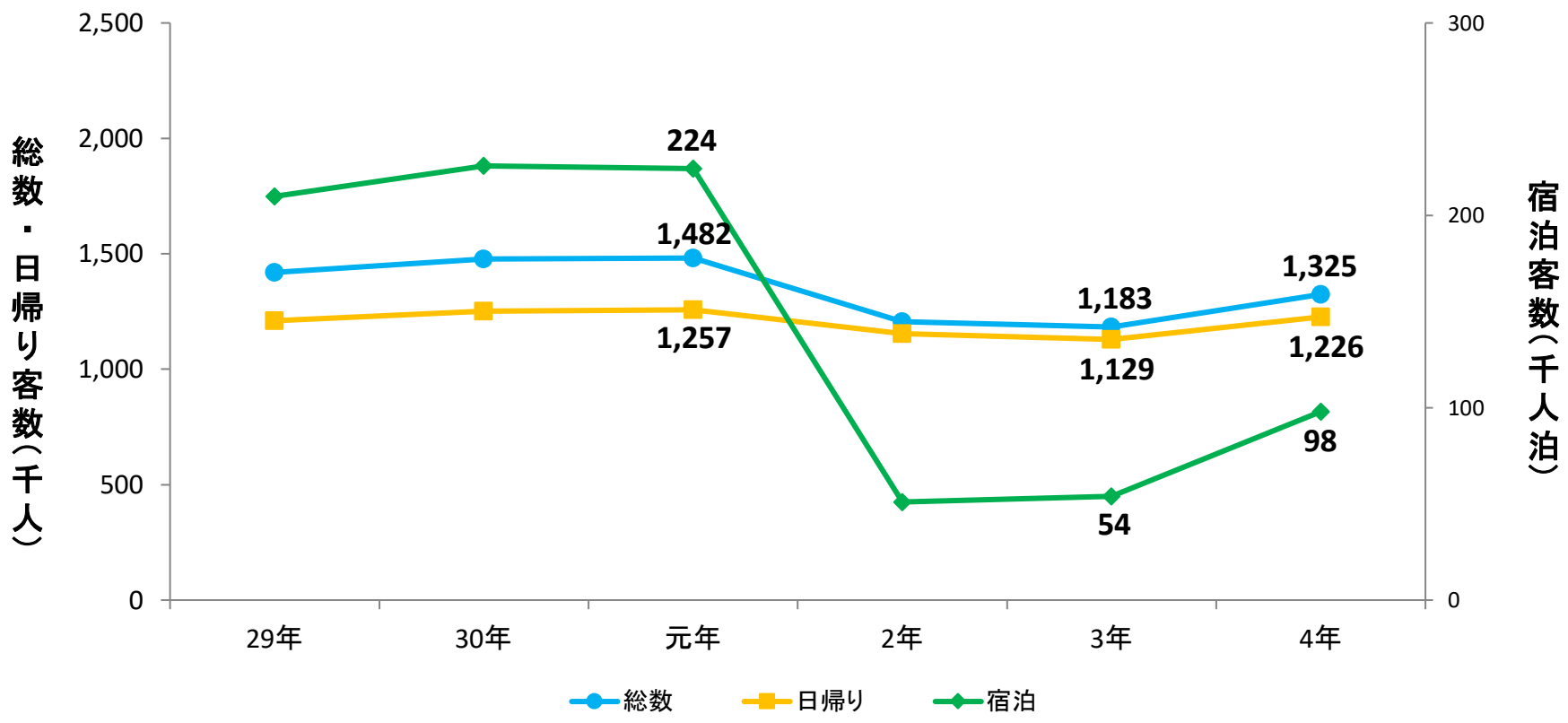
和歌山市



(単位: 人)

	29年	30年	元年	2年	3年	4年	対3年増減	対3年比	対元年比
総数	6,510,967	6,685,722	6,903,606	4,468,299	4,652,524	5,629,460	976,936	121.0%	81.5%
日帰り	5,572,276	5,726,507	5,887,201	3,818,665	3,908,407	4,756,198	847,791	121.7%	80.8%
宿泊	938,691	959,215	1,016,405	649,634	744,117	873,262	129,145	117.4%	85.9%

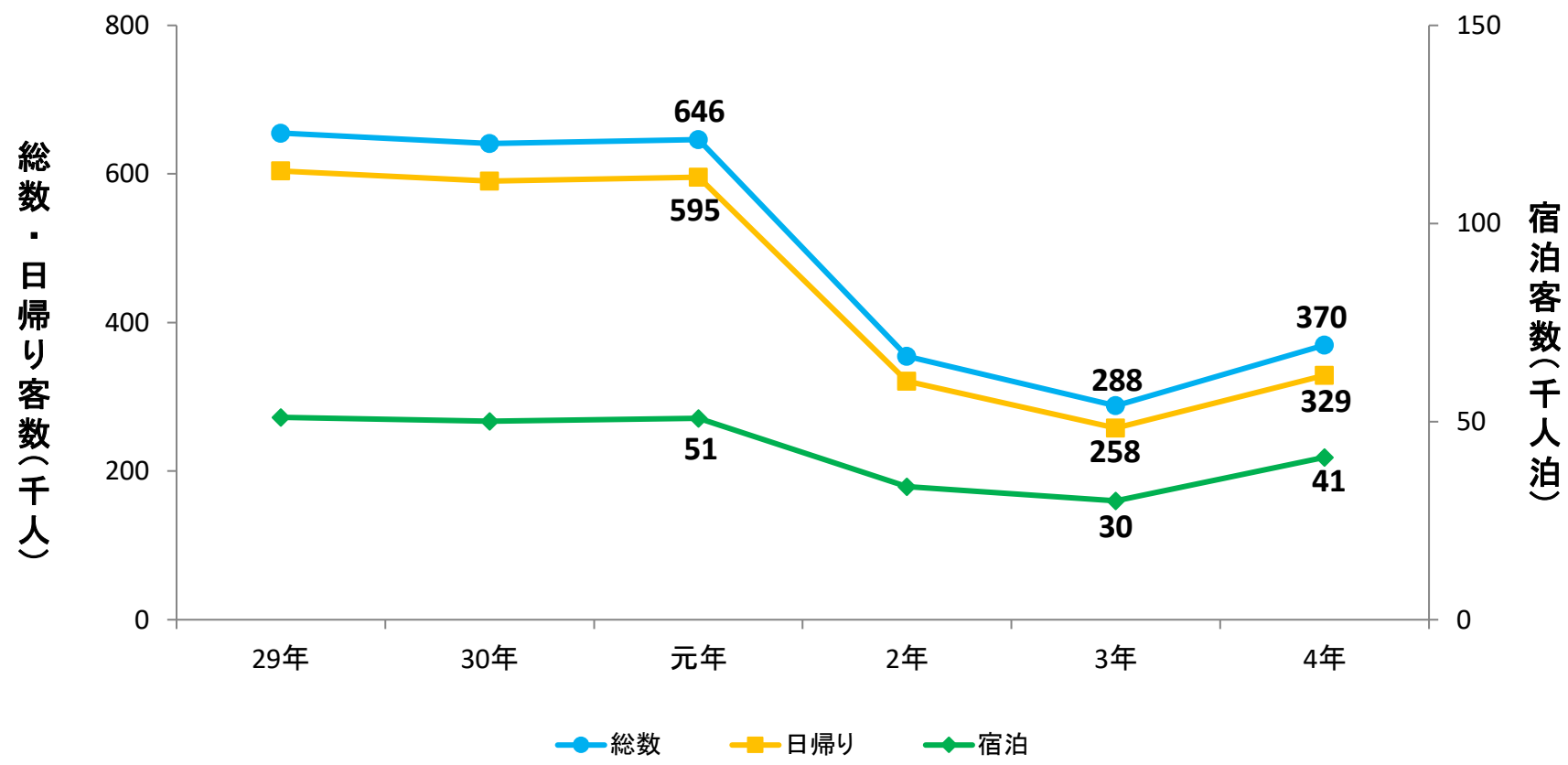
高野町



(単位: 人)

	29年	30年	元年	2年	3年	4年	対3年増減	対3年比	対元年比
総数	1,419,765	1,478,273	1,481,788	1,205,878	1,183,189	1,324,689	141,500	112.0%	89.4%
日帰り	1,209,819	1,252,581	1,257,395	1,154,826	1,129,056	1,226,471	97,415	108.6%	97.5%
宿泊	209,946	225,692	224,393	51,052	54,133	98,218	44,085	181.4%	43.8%

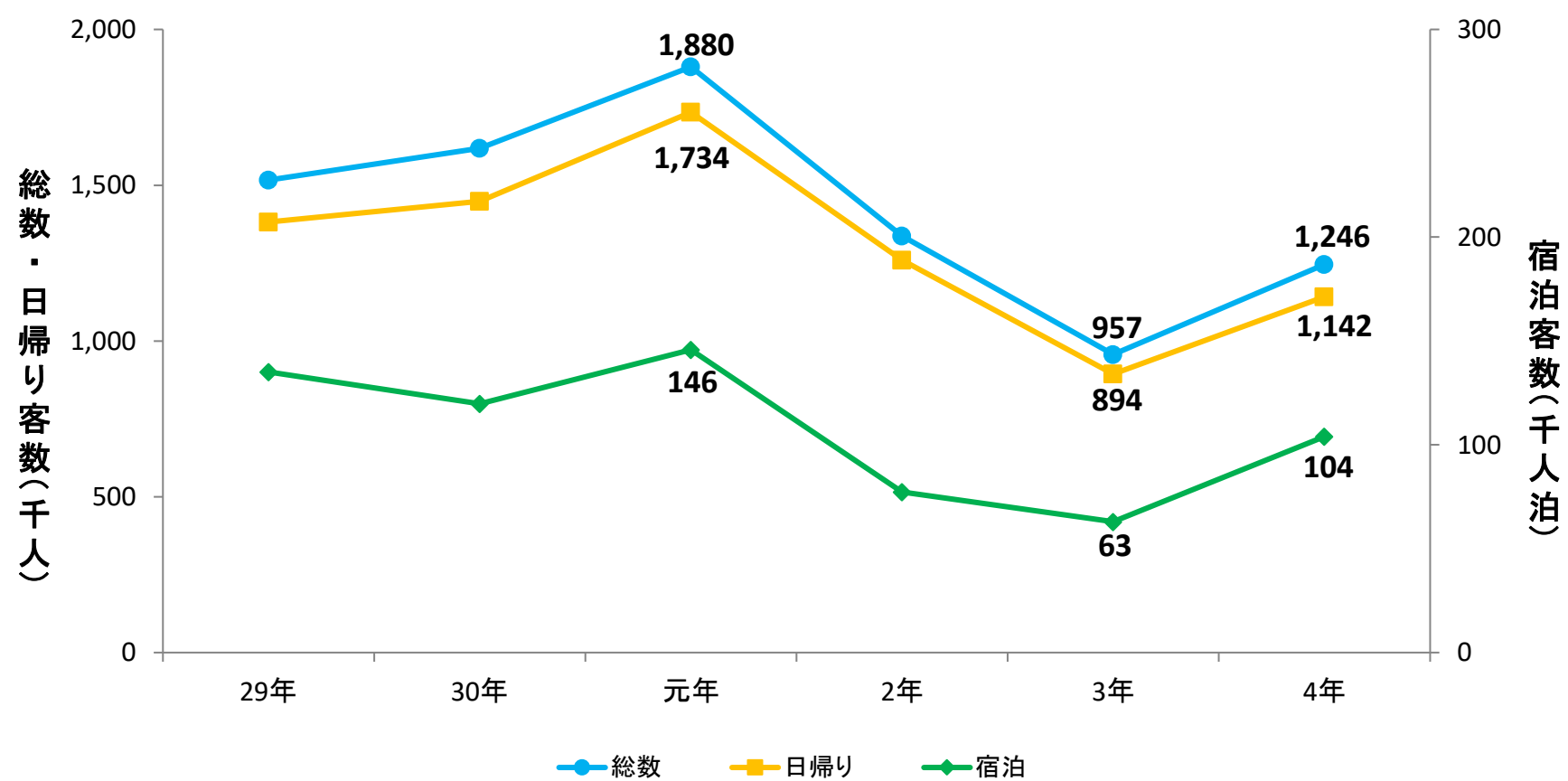
田辺市龍神村



(単位: 人)

	29年	30年	元年	2年	3年	4年	対3年増減	対3年比	対元年比
総数	655,085	640,689	646,303	354,388	287,725	369,986	82,261	128.6%	57.2%
日帰り	604,009	590,651	595,469	320,845	257,620	329,308	71,688	127.8%	55.3%
宿泊	51,076	50,038	50,834	33,543	30,105	40,678	10,573	135.1%	80.0%

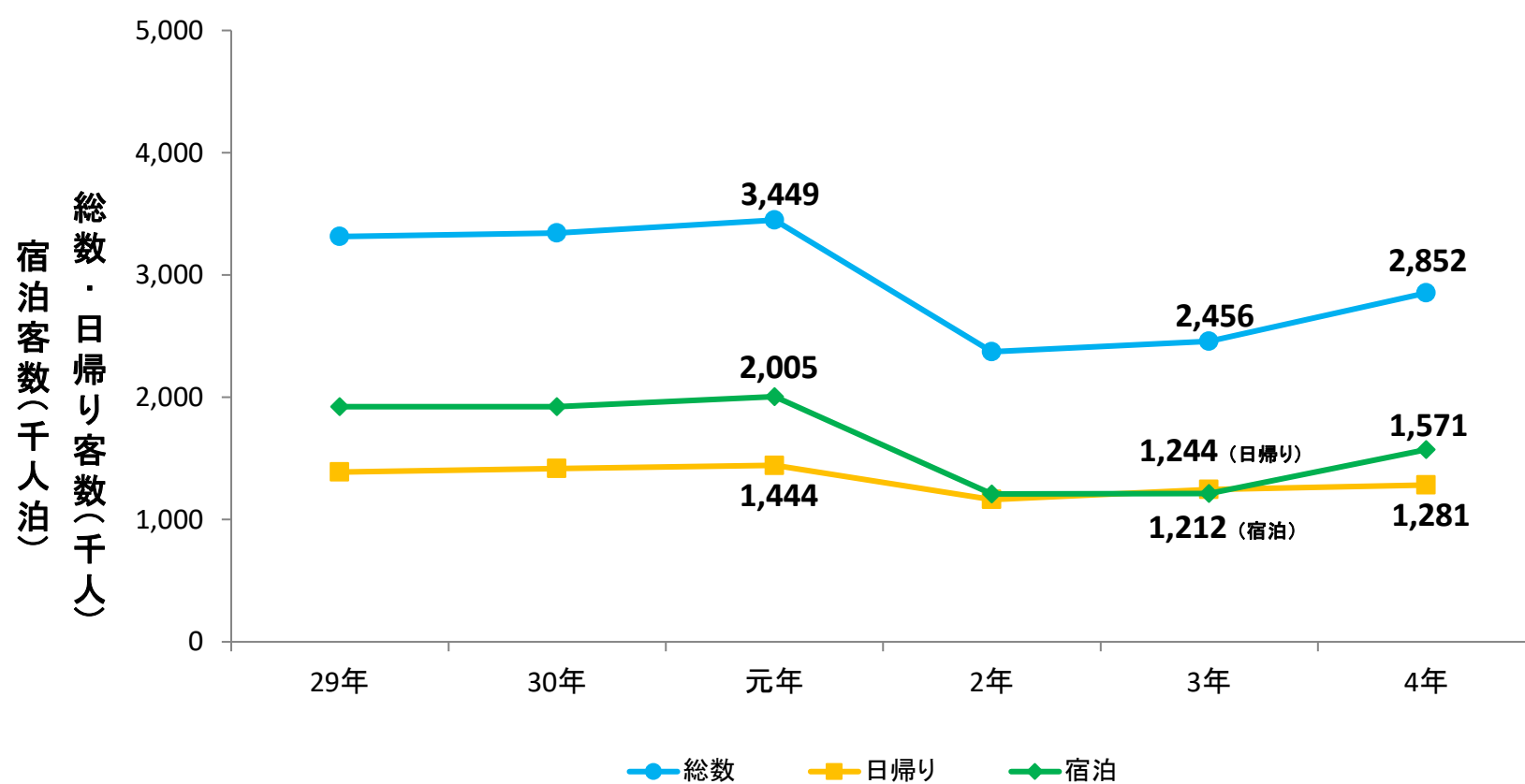
田辺市本宮町



(単位: 人)

	29年	30年	元年	2年	3年	4年	対3年増減	対3年比	対元年比
総数	1,516,814	1,618,959	1,879,878	1,337,617	956,647	1,246,196	289,549	130.3%	66.3%
日帰り	1,381,697	1,499,200	1,734,100	1,260,300	894,000	1,142,000	248,000	127.7%	65.9%
宿泊	135,117	119,759	145,778	77,317	62,647	104,196	41,549	166.3%	71.5%

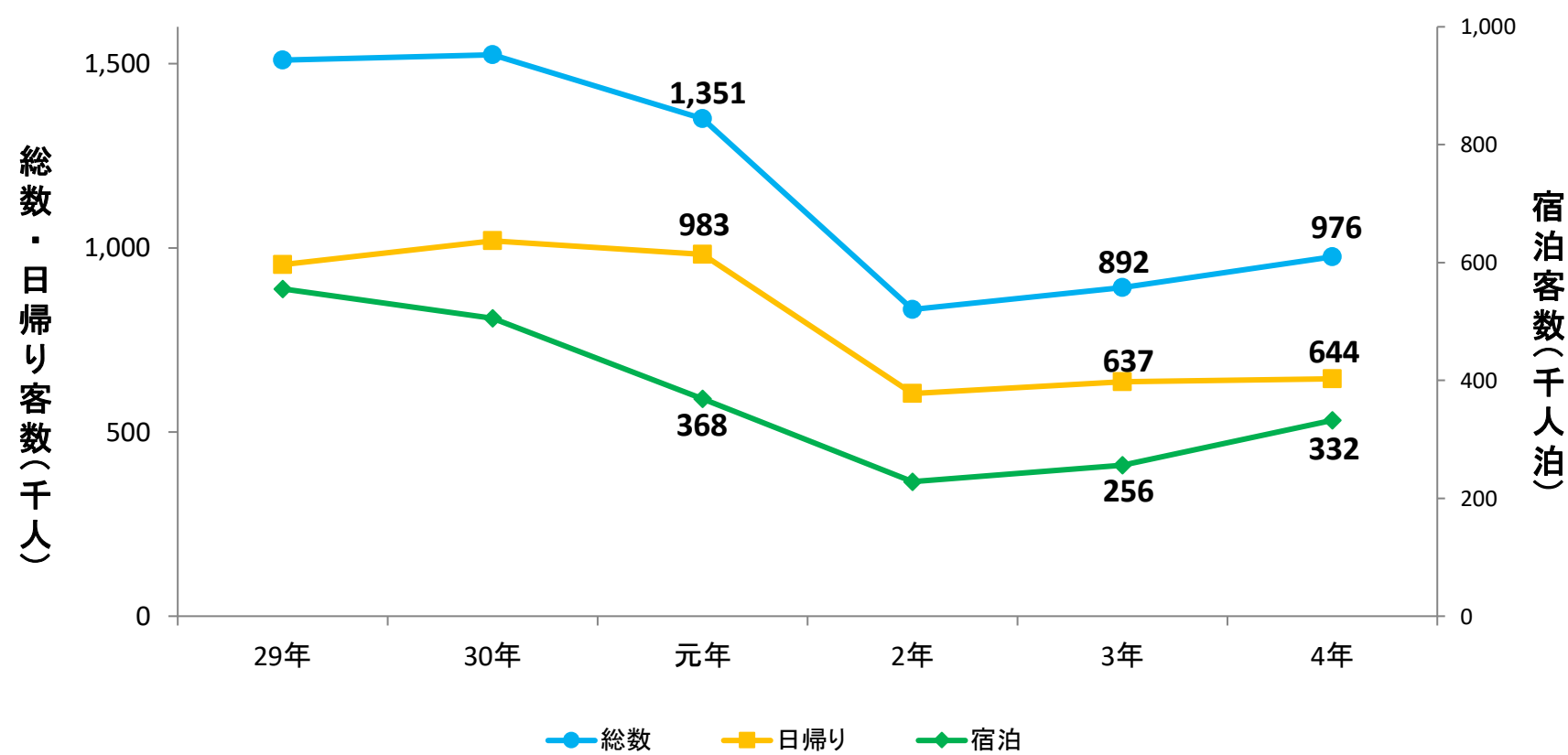
旧白浜町



(単位：人)

	29年	30年	元年	2年	3年	4年	対3年増減	対3年比	対元年比
総数	3,313,089	3,342,348	3,449,090	2,372,734	2,455,996	2,852,155	396,159	116.1%	82.7%
日帰り	1,389,035	1,418,251	1,443,614	1,163,259	1,244,113	1,281,133	37,020	103.0%	88.7%
宿泊	1,924,054	1,924,097	2,005,476	1,209,475	1,211,883	1,571,022	359,139	129.6%	78.3%

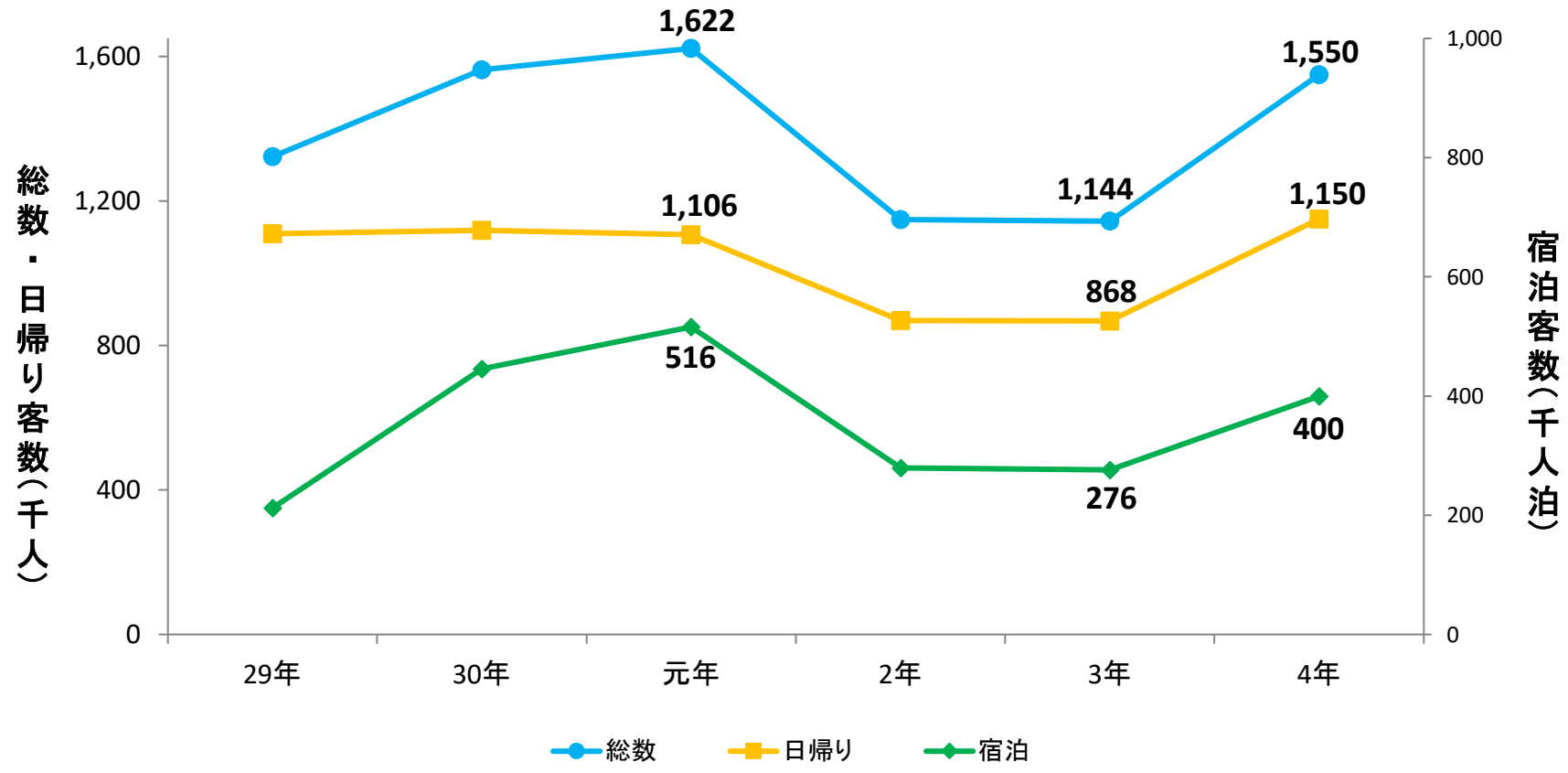
那智勝浦町



(単位：人)

	29年	30年	元年	2年	3年	4年	対3年増減	対3年比	対元年比
総数	1,510,071	1,524,051	1,351,267	832,718	892,248	975,657	83,409	109.3%	72.2%
日帰り	954,715	1,018,919	982,856	604,415	636,558	643,758	7,200	101.1%	65.5%
宿泊	555,356	505,132	368,411	228,303	255,690	331,899	76,209	129.8%	90.1%

旧串本町



(単位：人)

	29年	30年	元年	2年	3年	4年	対3年増減	対3年比	対元年比
総数	1,322,114	1,563,710	1,622,291	1,148,354	1,144,101	1,549,957	405,856	135.5%	95.5%
日帰り	1,109,835	1,118,184	1,106,432	868,808	868,199	1,150,272	282,073	132.5%	104.0%
宿泊	212,279	445,526	515,859	279,546	275,902	399,685	123,783	144.9%	77.5%

令和4年 外国人宿泊客数について

令和4年の和歌山県における外国人宿泊客数は、前年に引き続き新型コロナウイルス感染症の影響を大きく受けたものの、同年10月の水際対策の大幅緩和以降は堅調に回復してきており、2019年比91.7%減の**約41,500人泊**となった。

○県内外国人宿泊数の推移

単位：人泊



○県内外国人宿泊客数の推移(国・地域別)

単位：人泊

	2003	2017	2018	2019	2020	2021	2022		
	(平成15年)	(平成29年)	(平成30年)	(令和元年)	(令和2年)	(令和3年)	(令和4年)	対前年比	シェア
アジア	45,737	330,971	316,040	320,323	30,746	2,662	24,887	934.9%	60.0%
中国	1,829	97,658	113,045	148,635	13,113	1,264	2,601	205.8%	6.3%
香港	5,858	105,802	86,075	78,753	8,612	28	8,963	32010.7%	21.6%
台湾	28,327	64,484	54,003	46,128	4,259	43	2,138	4972.1%	5.2%
韓国	8,046	34,568	35,820	20,175	1,210	110	3,331	3028.2%	8.0%
タイ	-	10,226	8,957	9,043	851	134	1,379	1029.1%	3.3%
シンガポール	-	8,515	7,892	8,498	846	18	2,342	13011.1%	5.6%
アジアその他	1,677	9,718	10,248	9,091	1,855	1,065	4,133	388.1%	10.0%
欧米豪	12,671	125,450	142,138	168,386	12,189	2,103	13,445	110.3%	32.4%
フランス	1,139	17,593	25,611	29,200	1,531	115	3,195	2778.3%	7.7%
アメリカ	4,909	22,635	23,230	28,770	2,111	843	3,082	365.6%	7.4%
オセアニア	601	22,650	28,792	25,139	2,366	107	1,159	1083.2%	2.8%
ドイツ	2,283	9,283	9,866	13,989	1,087	383	1,543	402.9%	3.7%
イギリス	739	11,142	9,909	13,526	1,063	241	991	411.2%	2.4%
スペイン	-	7,307	7,133	9,858	493	31	803	2590.3%	1.9%
イタリア	-	5,094	6,007	9,005	462	45	815	1811.1%	2.0%
カナダ	547	7,430	8,386	8,879	814	81	526	649.4%	1.3%
欧米豪その他	2,453	27,410	29,211	30,020	2,262	257	1,331	517.9%	3.2%
その他	2,875	19,207	20,985	13,135	2,070	759	3,150	415.0%	7.6%
合計	61,283	475,628	479,163	501,844	45,005	5,524	41,482	750.9%	100.0%

○主要市町村別の宿泊客数(国・地域別)

単位：人泊

	2022年 (令和4年)	2021年 (令和3年)	対前年比 (R4/R3)	2022年(令和4年) 国・地域別内訳										
				アジア	(中国)	(香港)	(台湾)	(韓国)	(タイ)	欧米豪	(フランス)	(アメリカ)	(オーストラリア)	その他
和歌山市	9,992	2,292	436.0%	7,512	736	2,518	542	753	360	1,612	120	656	107	868
白浜町	9,504	513	1852.6%	7,640	1,365	3,824	265	994	226	669	15	399	95	1,195
高野町	8,072	398	2028.1%	646	77	284	4	13	34	6,801	2,732	662	263	625
那智勝浦町	4,136	158	2617.7%	2,714	112	559	558	519	525	1,298	90	518	166	124
田辺市	3,007	369	814.9%	1,016	100	268	202	88	49	1,840	158	493	252	151
みなべ町	2,233	3	74433.3%	2,233	3	1,332	264	496	0	0	0	0	0	0
新宮市	1,406	554	253.8%	586	80	50	104	21	33	694	56	199	128	126
その他	3,132	1,237	253.2%	2,540	128	128	199	447	152	531	24	155	27	61
合計	41,482	5,524	750.9%	24,887	2,601	8,963	2,138	3,331	1,379	13,445	3,195	3,082	1,038	3,150