

「毎月勤労統計調査地方調査速報」（令和6年9月分）について

毎月勤労統計調査地方調査は、労働者の給与、労働時間及び雇用について、和歌山県の月々の変動を明らかにするために厚生労働省が実施する統計法上の「基幹統計」で、その令和6年9月分の結果をまとめたものです。

調査対象となる事業所は、日本標準産業分類の鉱業、採石業、砂利採取業、建設業、製造業、電気・ガス・熱供給・水道業、情報通信業、運輸業、郵便業、卸売業、小売業、金融業、保険業、不動産業、物品賃貸業、学術研究、専門・技術サービス業、宿泊業、飲食サービス業、生活関連サービス業、娯楽業（その他の生活関連サービス業のうち家事サービス業を除く。）、教育、学習支援業、医療、福祉、複合サービス事業、サービス業（他に分類されないもの）（ただし、外国公務を除く。）のうち、常時5人以上の常用労働者を雇用する民営及び公営の事業所の中から、厚生労働省が指定する約520事業所です。

詳細は下記HPをご覧ください。

※和歌山県調査統計課HP内 毎月勤労統計調査について

<https://www.pref.wakayama.lg.jp/prefg/020300/maikin/index.html>



（連絡先）

企画部企画政策局調査統計課 生活調査班

担当：三角、西澤

電話：073-441-2391（直通）

内線：2391

調査結果の概要

事業所規模 5 人以上。ただし、文中（ ）内は事業所規模 30 人以上

1 賃金の動き

- (1) 令和 6 年 9 月の 1 人平均の現金給与総額（調査産業計）は、248,857 円（267,341 円）、前年同月指数比 2.2%増（1.4%増）であった。
- (2) 現金給与総額（調査産業計）のうち、きまって支給する給与は、247,981 円（266,611 円）、前年同月指数比 2.6%増（1.8%増）、所定内給与は、231,110 円（244,944 円）、前年同月指数比 2.6%増（1.8%増）、超過労働給与は、16,871 円（21,667 円）であった。
- (3) 物価上昇分を差し引いた調査産業計の実質賃金指数〈名目賃金指数÷消費者物価指数×100〉は、現金給与総額は 84.9（80.3）、前年同月指数比 0.7%減（1.5%減）、きまって支給する給与は 100.7（97.5）、前年同月比 0.2%減（0.9%減）であった。
※令和 6 年 9 月の和歌山市の消費者物価指数〈持家の帰属家賃を除く総合〉108.3

2 労働時間、出勤日数の動き

- (1) 令和 6 年 9 月の総実労働時間（調査産業計）は、138.4 時間（143.3 時間）で、前年同月指数比 1.7%減（4.3%減）であった。
- (2) 総実労働時間（調査産業計）の内訳をみると、所定内労働時間は、129.4 時間（132.8 時間）で、前年同月指数比 0.6%増（0.9%減）であった。所定外労働時間は、9.0 時間（10.5 時間）で、前年同月指数比 26.2%減（32.7%減）であった。
- (3) 製造業の所定外労働時間は、13.9 時間（15.6 時間）で、前年同月指数比 3.8%増（0.7%増）であった。

3 雇用の動き

- (1) 令和 6 年 9 月末日現在の常用労働者数（調査産業計）は、294,123 人（164,551 人）、前年同月常用雇用指数比 0.4%減（2.0%減）であった。
- (2) 令和 6 年 9 月末日現在の製造業の常用労働者数は、48,309 人（36,785 人）で、前年同月常用雇用指数比 1.9%減（0.9%減）であった。
- (3) 常用労働者中のパートタイム労働者比率（調査産業計）は、35.9%（33.1%）で、前年同月差 0.6 ポイント上昇（前年同月差 2.5 ポイント上昇）であった。

4 令和 6 年夏季賞与（事業所規模 30 人以上）

令和 6 年 6 月～令和 6 年 8 月の「特別に支払われた給与」のうち、賞与として支給された給与を集計すると、令和 6 年夏季賞与の一人平均支給額は 396,341 円となり、前年比 9.6%増となった。

毎月勤労統計調査

【令和6年9月】和歌山県の調査結果速報

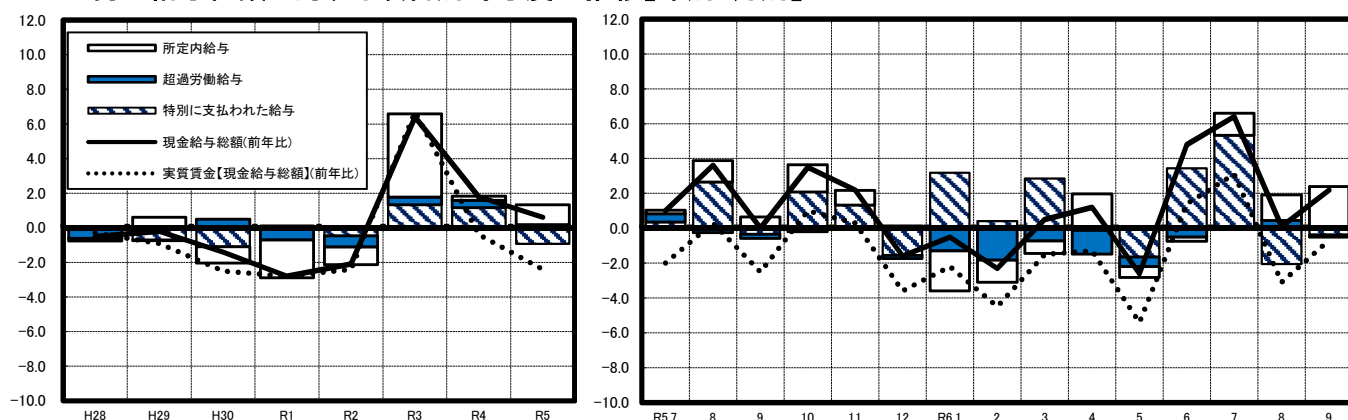
～賃金・労働時間・雇用の動き～

(前年同月と比較して)

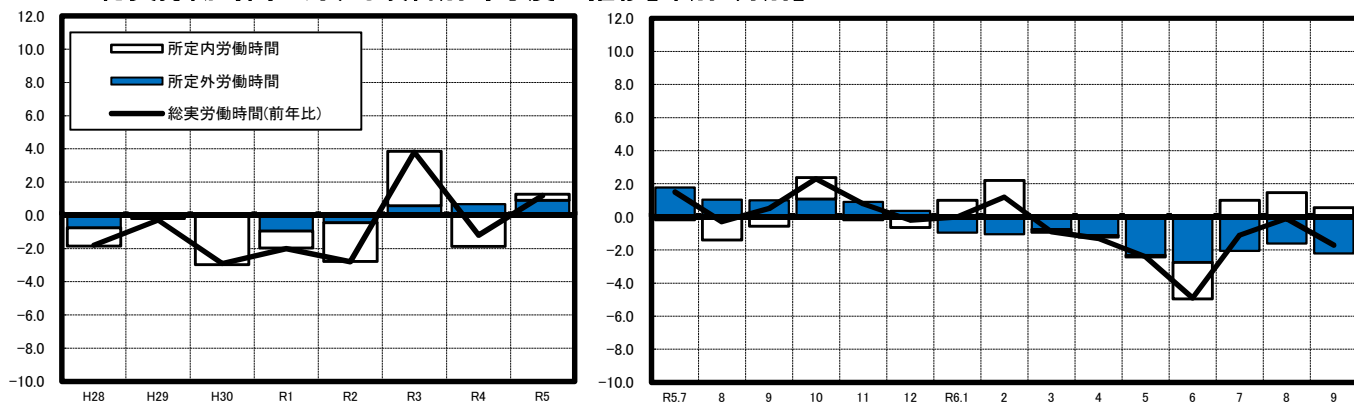
～事業所規模5人以上～

- 賃金:現金給与総額は248,857円で、2.2%の増加(4ヵ月連続の増加)
きまって支給する給与は247,981円で、2.6%の増加(3ヵ月連続の増加)
- 労働時間:総実労働時間は138.4時間で、1.7%の減少(7ヵ月連続の減少)
所定外労働時間は9.0時間で、26.2%の減少(9ヵ月連続の減少)
- 雇用:常用労働者数は294,123人で、0.4%の減少(同水準から減少へ)
パートタイム労働者比率は35.9%で、0.6%の上昇(15ヵ月連続の上昇)

% 現金給与総額に対する項目別寄与度の推移【年別・月別】

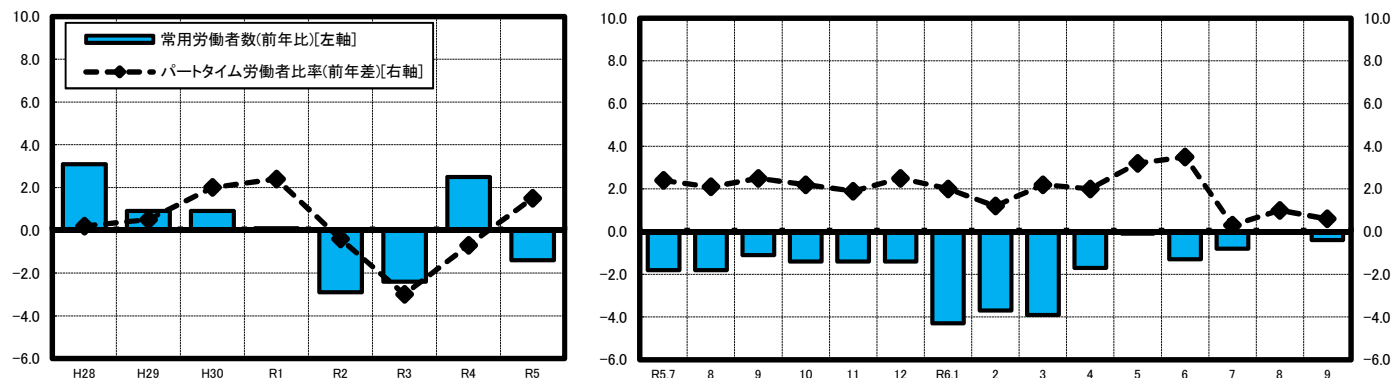


% 総実労働時間に対する項目別寄与度の推移【年別・月別】



% 常用労働者数・パートタイム労働者比率の推移【年別・月別】

ポイント



和歌山県企画部企画政策局調査統計課

今月の動き

注1) 前年同月比(%)は、指数の前年同月比で、実数で計算した場合と必ずしも一致しません。

A 賃金 (△は減少) (調査産業計)

注2) 令和6年1月に30人以上規模の事業所の標本の部分入替えを行ったため、公表値に断層が生じています。

事業所規模5人以上		項 目	事業所規模30人以上	
和歌山県	全 国		和歌山県	全 国
248,857	291,712	現金給与総額 (円)	267,341	326,714
2.2	2.5	前年同月比(%)	1.4	3.1
247,981	282,810	きまって支給する給与 (円)	266,611	316,549
2.6	2.2	前年同月比(%)	1.8	2.8
231,110	263,729	所定内給与 (円)	244,944	292,542
2.6	2.5	前年同月比(%)	1.8	3.1
16,871	19,081	超過労働給与 (円)	21,667	24,007
876	8,902	特別に支払われた給与 (円)	730	10,165
84.9	83.0	実質賃金指数(現金給与総額)	80.3	81.1
△ 0.7	△ 0.4	前年同月比(%)	△ 1.5	0.2
100.7	97.6	実質賃金指数(きまって支給する給与)	97.5	97.8
△ 0.2	△ 0.7	前年同月比(%)	△ 0.9	△ 0.1

(製造業)

事業所規模5人以上		項 目	事業所規模30人以上	
和歌山県	全 国		和歌山県	全 国
306,806	335,488	現金給与総額 (円)	327,103	354,140
3.1	2.7	前年同月比(%)	2.2	3.0
304,966	326,597	きまって支給する給与 (円)	324,755	344,859
4.5	2.8	前年同月比(%)	3.3	3.0
273,550	296,629	所定内給与 (円)	287,683	310,497
4.0	2.9	前年同月比(%)	2.7	3.1
31,416	29,968	超過労働給与 (円)	37,072	34,362
1,840	8,891	特別に支払われた給与 (円)	2,348	9,281
91.4	80.4	実質賃金指数(現金給与総額)	85.7	78.6
0.3	△ 0.2	前年同月比(%)	△ 0.6	0.0

- 注) ①現金給与総額=きまって支給する給与+特別に支払われた給与
②きまって支給する給与=所定内給与+超過労働給与
③実質賃金指数=名目賃金指数(令和2年賃金平均=100)÷消費者物価指数(和歌山市:108.3)×100
【消費者物価指数:持家の帰属家賃を除く総合(令和2年平均=100)】

B 労働時間・出勤日数

(調査産業計)

事業所規模5人以上		項 目	事業所規模30人以上	
和歌山県	全 国		和歌山県	全 国
138.4	134.7	総実労働時間 (時間)	143.3	139.5
△ 1.7	△ 2.7	前年同月比(%)	△ 4.3	△ 2.9
129.4	124.8	所定内労働時間 (時間)	132.8	128.0
0.6	△ 2.7	前年同月比(%)	△ 0.9	△ 2.9
9.0	9.9	所定外労働時間 (時間)	10.5	11.5
△ 26.2	△ 3.0	前年同月比(%)	△ 32.7	△ 4.1
18.4	17.3	出勤日数 (日)	18.5	17.5
0.1	△ 0.4	前年同月差(日)	△ 0.1	△ 0.5

(製造業)

事業所規模5人以上		項 目	事業所規模30人以上	
和歌山県	全 国		和歌山県	全 国
156.4	155.8	総実労働時間 (時間)	160.3	156.5
△ 1.1	△ 2.0	前年同月比(%)	△ 0.4	△ 2.3
142.5	142.3	所定内労働時間 (時間)	144.7	141.7
△ 1.5	△ 2.0	前年同月比(%)	△ 0.5	△ 2.3
13.9	13.5	所定外労働時間 (時間)	15.6	14.8
3.8	△ 1.5	前年同月比(%)	0.7	△ 2.0
19.6	18.7	出勤日数 (日)	19.6	18.5
△ 0.2	△ 0.4	前年同月差(日)	△ 0.1	△ 0.4

注) 総実労働時間=所定内労働時間+所定外労働時間

C 雇 用

(調査産業計)

事業所規模5人以上		項 目	事業所規模30人以上	
和歌山県	全 国		和歌山県	全 国
294,123	51,020千人	常労働者数 (人)	164,551	31,096千人
△ 0.4	1.0	前年同月比(%)	△ 2.0	1.2
1.46	1.61	入職率 (%)	1.34	1.40
1.48	1.73	離職率 (%)	1.43	1.58
35.9	30.7	パートタイム労働者比率 (%)	33.1	24.7
0.6	0.2	前年同月差(ポイント)	2.5	0.2

(製造業)

事業所規模5人以上		項 目	事業所規模30人以上	
和歌山県	全 国		和歌山県	全 国
48,309	7,663千人	常労働者数 (人)	36,785	5,962千人
△ 1.9	△ 0.1	前年同月比(%)	△ 0.9	0.1
0.80	0.89	入職率 (%)	0.47	0.74
0.81	1.04	離職率 (%)	0.81	1.01
15.7	12.8	パートタイム労働者比率 (%)	10.9	10.4
1.0	0.1	前年同月差(ポイント)	0.1	0.2