転　　載　　可
令和7年5月15日
生活安全企画課

特殊詐欺及びSNS型投資・ロマンス詐欺被害分析状況　（令和7年4月末　暫定値）

1. 認知状況一覧表

手口	認知件数	前年比	被害額	前年同期比	被害者 男	被害者 女
オレオレ詐欺	31件	(+ 26 件)	238,449,659円	(+ 173,229,659 円)	10人	21人
預貯金詐欺	6件	(+ 6 件)	11,120,000円	(+ 11,120,000 円)	2人	4人
架空料金請求詐欺	14件	(− 11 件)	11,514,209円	(− 8,863,257 円)	7人	7人
還付金詐欺	0件	(− 1 件)	0円	(− 897,804 円)	0人	0人
融資保証金詐欺	2件	(± 0 件)	1,115,976円	(− 598,954 円)	2人	0人
金融商品詐欺	4件	(+ 4 件)	64,836,487円	(+ 64,836,487 円)	2人	2人
ギャンブル詐欺	0件	(± 0 件)	0円	(± 0 円)	0人	0人
交際あっせん詐欺	2件	(+ 2 件)	1,870,517円	(+ 1,870,517 円)	2人	0人
その他の特殊詐欺	1件	(± 0 件)	557,893円	(− 254,007 円)	0人	1人
キャッシュカード詐欺盗	2件	(+ 1 件)	6,173,000円	(+ 5,173,000 円)	2人	0人
合計	62件	(+ 27 件)	335,637,741円	(+ 245,615,641 円)	27人	35人
SNS型投資詐欺	14件	(− 25 件)	110,278,839円	(− 316,580,695 円)	5人	9人
SNS型ロマンス詐欺	11件	(+ 4 件)	50,094,878円	(− 5,794,651 円)	6人	5人
合計	25件	(− 21 件)	160,373,717円	(− 322,375,346 円)	11人	14人
特殊詐欺・SNS型総数	87件	(+ 6 件)	496,011,458円	(− 76,759,705 円)	38人	49人

2. 署別認知

単位：件

	認知状況 4月中	認知状況 1～4月
橋　本	2	3
かつらぎ	0	6
岩　出	2	7
和歌山東	6	21
和歌山西	5	12
和歌山北	5	20
海　南	1	4
有田湯浅	1	3
御　坊	0	2
田　辺	0	4
白　浜	2	3
新　宮	1	2
全　体	25	87

3. 手口別被害者年齢構成

単位：人

	特殊詐欺 男	特殊詐欺 女	SNS型投資詐欺 男	SNS型投資詐欺 女	SNS型ロマンス詐欺 男	SNS型ロマンス詐欺 女	合計
19歳以下	0	0	0	0	0	0	0
20歳代	2	4	0	0	0	1	7
30歳代	1	2	1	2	0	0	6
40歳代	5	3	2	1	1	3	15
50歳代	3	8	1	3	3	1	19
60歳代	6	4	1	2	0	0	13
70歳代	4	7	0	1	2	0	14
80歳以上	6	7	0	0	0	0	13
合計	27	35	5	9	6	5	87

4. 月別認知状況

単位：件

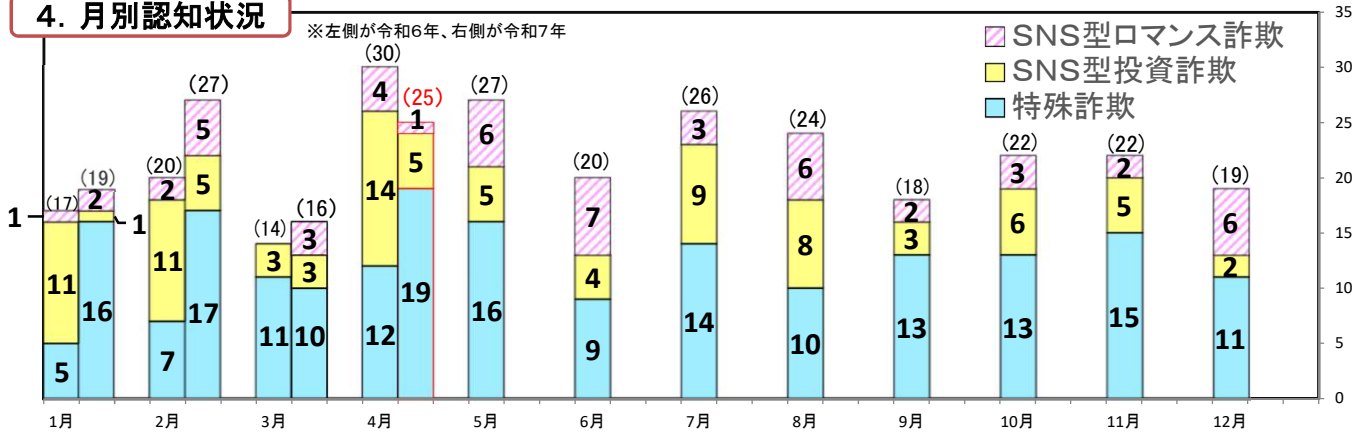

※被害金額は、四捨五入しています。

		1月	2月	3月	4月	5月	6月	7月	8月	9月	10月	11月	12月	合計
被害金額	R6	9,367万	13,679万	3,020万	31,211万	18,846万	12,483万	10,696万	9,392万	3,249万	15,981万	15,546万	19,615万	163,084万
	R7	17,781万	7,177万	13,458万	10,175万									49,601万

		1月	2月	3月	4月	5月	6月	7月	8月	9月	10月	11月	12月	合計
阻止件数	水際	8件	10件	6件	15件									39件
	ちょっと確認電話	14件	39件	20件	60件									133件

5. 手口別認知状況

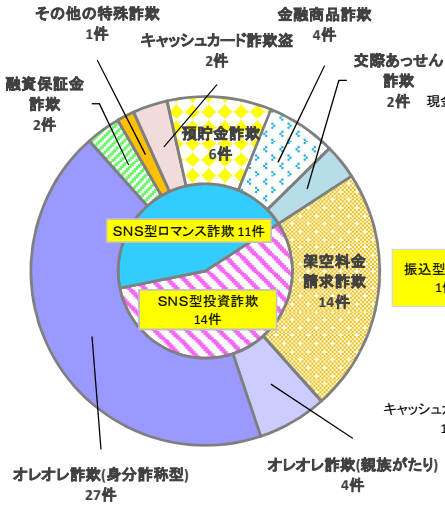

6. 金銭交付方法

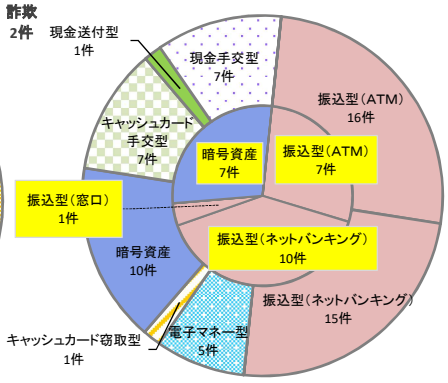

7. 市町村別発生状況

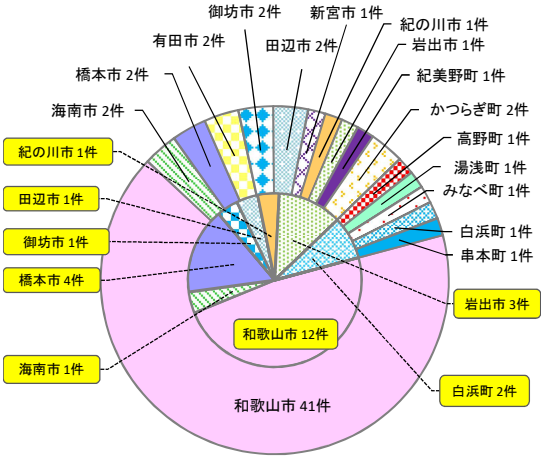

外円：特殊詐欺　　内円：SNS型投資・ロマンス詐欺