

和歌山県 資料提供

令和7年7月16日



令和7年 主要観光地における

ゴールデンウィーク（GW）観光客入込状況について

和歌山県では県内を訪れた観光客の動向を把握することを目的に、観光客動態調査を行っています。

この度、令和7年のゴールデンウィーク観光客入込状況を取りまとめましたので以下のとおりお知らせします。

令和7年の県内の主要観光地（7か所）におけるゴールデンウィーク（4/26～5/6）の宿泊客数は約168,600人泊（前年比102.9%）、日帰り客数は約666,900人（前年比103.9%）で、総数は約835,500人（前年比103.7%）となった。

主要観光地(7か所)におけるGW観光入込客数合計 (単位:人)

	令和2年	令和3年	令和4年	令和5年	令和6年	令和7年	対前年増減	対前年比
	12日間	11日間	10日間	9日間	10日間	11日間		
宿泊	5,400	64,550	150,600	156,000	163,800	168,600	4,800	102.9%
日帰り	49,300	351,110	607,500	632,600	641,600	666,900	25,300	103.9%
総数	54,700	415,660	758,100	788,600	805,400	835,500	30,100	103.7%

主要観光地(7か所)におけるGW観光入込客数1日平均 (単位:人)

	令和2年	令和3年	令和4年	令和5年	令和6年	令和7年	対前年増減	対前年比
	宿泊	450	5,868	15,060	17,333	16,376		
日帰り	4,108	31,919	60,750	70,288	64,153	60,633	△ 3,520	94.5%
総数	4,558	37,787	75,810	87,622	80,530	75,962	△ 4,568	94.3%

特徴

令和7年のゴールデンウィークは、昨年より1日多い11日であったが、前半が飛び石連休であったこともあり、1日平均では、宿泊客数 約15,327人泊、日帰り客数 約60,633人、総数 約75,962人となり、いずれも前年と比較して減少した。

〈参考〉令和7年カレンダー（11日間）

4月26日	4月27日	4月28日	4月29日	4月30日	5月1日	5月2日	5月3日	5月4日	5月5日	5月6日
土	日	月	火(祝)	水	木	金	土(祝)	日(祝)	月(祝)	火(振替)

(連絡先)

地域振興部観光局観光振興課 企画調整班

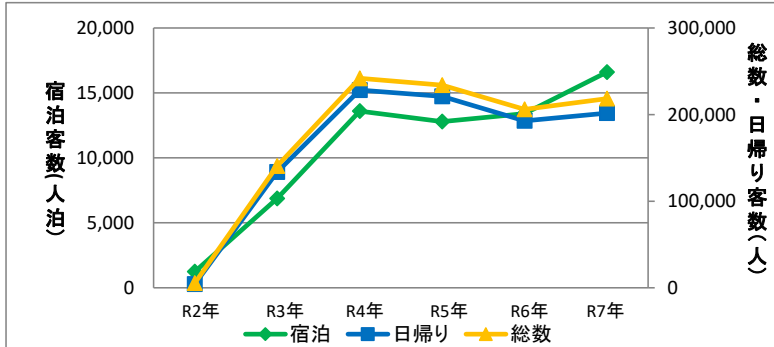
担当：松原、津井田

電話：073-441-2777（内線：2777）

主要観光地別特徴

※100人未満は四捨五入しています（令和2、3年のみ10人未満四捨五入）。端数処理のため、数値が合わない場合があります。

和歌山市



前年と比較して、1日あたりの宿泊客数は増加したが日帰り客数は減少した。
好天に恵まれたことや、毎年ゴールデンウィークに開催されていた花火イベントが再開されたこと、また、インバウンドが好調であったこともあり、宿泊客数が増加したと考えられる。

(単位:人)

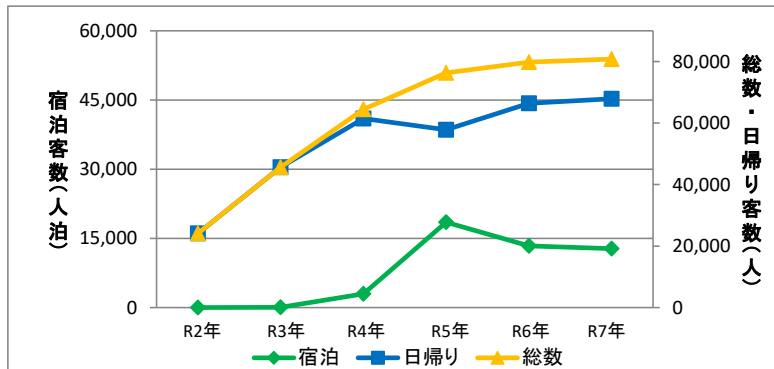
	令和2年 12日間	令和3年 11日間	令和4年 10日間	令和5年 9日間	令和6年 10日間	令和7年 11日間	対前年増減	対前年比
宿泊	1,240	6,870	13,600	12,800	13,400	16,600	3,200	123.9%
日帰り	4,220	133,750	228,300	221,100	192,700	201,800	9,100	104.7%
総数	5,460	140,620	241,900	233,900	206,100	218,400	12,300	106.0%

1日平均

(単位:人)

	令和2年	令和3年	令和4年	令和5年	令和6年	令和7年	対前年増減	対前年比
宿泊	103	625	1,360	1,424	1,337	1,511	174	113.0%
日帰り	352	12,159	22,830	24,564	19,268	18,348	△ 920	95.2%
総数	455	12,784	24,190	25,988	20,606	19,859	△ 747	96.4%

高野町



前年と比較して、1日あたりの宿泊客数及び日帰り客数ともに減少した。
宿泊客数については、インバウンドが好調であったこともあり、一部宿泊施設では満室が続いたものの、ゴールデンウィーク前半が飛び石連休だったこと、また、高質化に伴う施設改修による客室数の減少や人手不足等による客室の稼働制限などが影響したと考えられる。

(単位:人)

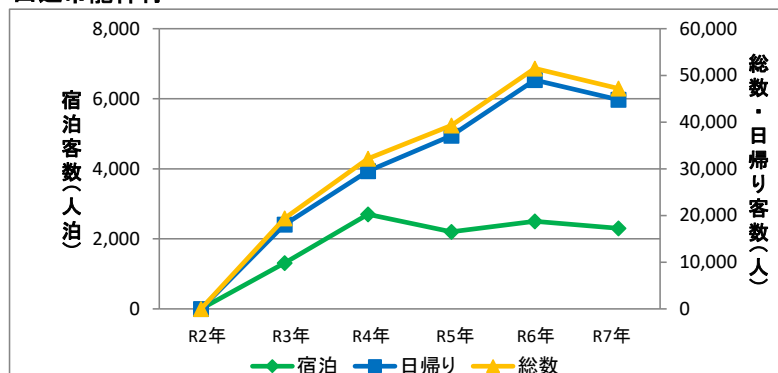
	令和2年 12日間	令和3年 11日間	令和4年 10日間	令和5年 9日間	令和6年 10日間	令和7年 11日間	対前年増減	対前年比
宿泊	10	50	3,000	18,500	13,400	12,800	△ 600	95.5%
日帰り	24,110	45,610	61,500	57,800	66,400	67,900	1,500	102.3%
総数	24,120	45,660	64,500	76,300	79,800	80,800	1,000	101.3%

1日平均

(単位:人)

	令和2年	令和3年	令和4年	令和5年	令和6年	令和7年	対前年増減	対前年比
宿泊	1	5	300	2,056	1,342	1,168	△ 174	87.0%
日帰り	2,009	4,146	6,150	6,420	6,636	6,173	△ 463	93.0%
総数	2,010	4,151	6,450	8,477	7,978	7,341	△ 637	92.0%

田辺市龍神村



前年と比較して、1日あたりの宿泊客数及び日帰り客数ともに減少した。
 宿泊客数については、ゴールデンウィーク前半が飛び石連休だったことや、リピーターの動きが弱かったことが影響したと考えられる。日帰り客数については、ゴールデンウィーク前半に天候が安定せず低温の日が続いたことで入込が伸び悩んだことが影響したと考えられる。

(単位:人)

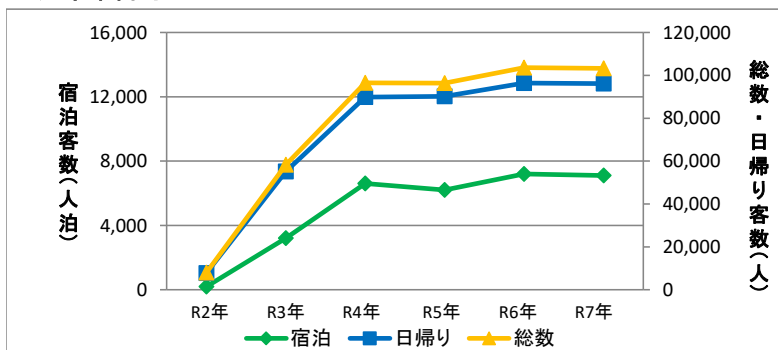
	令和2年 12日間	令和3年 11日間	令和4年 10日間	令和5年 9日間	令和6年 10日間	令和7年 11日間	対前年増減	対前年比
宿泊	-	1,310	2,700	2,200	2,500	2,300	△ 200	92.0%
日帰り	-	18,060	29,500	37,100	49,000	44,800	△ 4,200	91.4%
総数	-	19,370	32,200	39,300	51,500	47,200	△ 4,300	91.7%

1日平均

(単位:人)

	令和2年	令和3年	令和4年	令和5年	令和6年	令和7年	対前年増減	対前年比
宿泊	-	119	270	250	249	210	△ 39	84.3%
日帰り	-	1,642	2,950	4,120	4,902	4,076	△ 826	83.1%
総数	-	1,761	3,220	4,370	5,151	4,286	△ 865	83.2%

田辺市本宮町



前年と比較して、1日あたりの宿泊客数及び日帰り客数ともに減少した。
 要因としては、ゴールデンウィーク後半はインバウンドや熊野古道、熊野本宮大社への来訪者が多かったものの、ゴールデンウィーク前半が飛び石連休だったことや、川湯温泉、渡瀬温泉周辺のキャンプ場の利用者が減少したことが影響したと考えられる。

(単位:人)

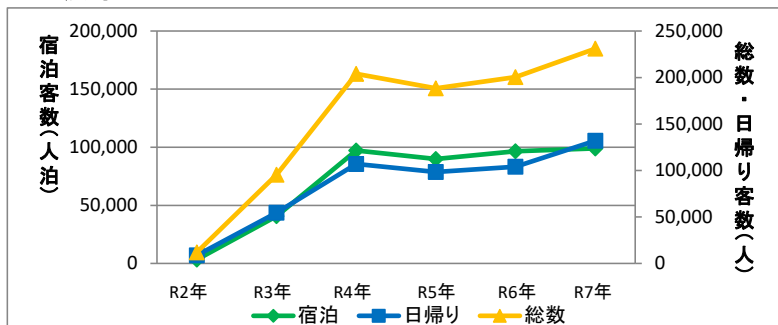
	令和2年 12日間	令和3年 11日間	令和4年 10日間	令和5年 9日間	令和6年 10日間	令和7年 11日間	対前年増減	対前年比
宿泊	190	3,200	6,600	6,200	7,200	7,100	△ 100	98.6%
日帰り	7,760	55,140	89,900	90,200	96,400	96,100	△ 300	99.7%
総数	7,940	58,340	96,500	96,400	103,600	103,200	△ 400	99.6%

1日平均

(単位:人)

	令和2年	令和3年	令和4年	令和5年	令和6年	令和7年	対前年増減	対前年比
宿泊	16	291	660	685	717	641	△ 76	89.4%
日帰り	647	5,013	8,990	10,027	9,643	8,736	△ 907	90.6%
総数	662	5,304	9,650	10,712	10,360	9,378	△ 982	90.5%

旧白浜町



前年と比較して、1日あたりの宿泊客数は減少したが、日帰り客数は増加した。宿泊客数については、ゴールデンウィーク前半が飛び石連休であったことが影響したと考えられる。日帰り客数については、4月24日にジャイアントパンダが中国に返還されることが発表されたことをきっかけに、白浜町に注目が集まり、町内観光地への観光客が増加したと考えられる。

(単位:人)

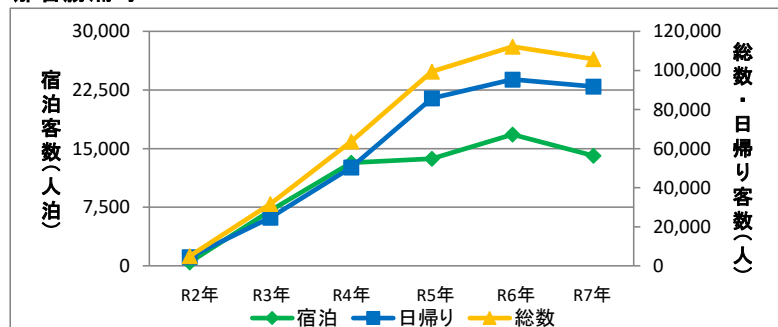
	令和2年 12日間	令和3年 11日間	令和4年 10日間	令和5年 9日間	令和6年 10日間	令和7年 11日間	対前年増減	対前年比
宿泊	3,300	40,700	97,100	89,800	96,500	99,000	2,500	102.6%
日帰り	8,700	54,600	106,900	98,500	104,000	132,000	28,000	126.9%
総数	12,000	95,300	204,000	188,300	200,500	231,000	30,500	115.2%

1日平均

(単位:人)

	令和2年	令和3年	令和4年	令和5年	令和6年	令和7年	対前年増減	対前年比
宿泊	275	3,700	9,710	9,978	9,650	9,000	△ 650	93.3%
日帰り	725	4,964	10,690	10,944	10,400	12,000	1,600	115.4%
総数	1,000	8,664	20,400	20,922	20,050	21,000	950	104.7%

那智勝浦町



前年と比較して、1日あたりの宿泊客数及び日帰り客数ともに減少した。米国のトップ媒体「TIME」誌に取り上げられた熊野那智大社と那智山青岸渡寺を訪れるインバウンドは増加したものの、全体として、周年事業で特別展等が開催されていた前年と比較して減少した。また、休館していた宿泊施設があったことも影響したと考えられる。

(単位:人)

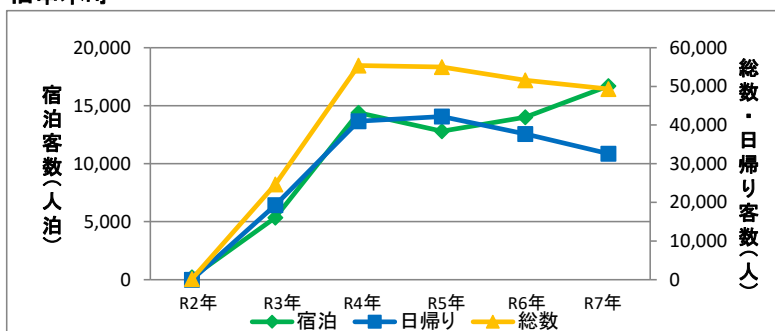
	令和2年 12日間	令和3年 11日間	令和4年 10日間	令和5年 9日間	令和6年 10日間	令和7年 11日間	対前年増減	対前年比
宿泊	450	7,060	13,200	13,700	16,800	14,100	△ 2,700	83.9%
日帰り	4,510	24,670	50,400	85,700	95,400	91,700	△ 3,700	96.1%
総数	4,970	31,730	63,600	99,400	112,200	105,800	△ 6,400	94.3%

1日平均

(単位:人)

	令和2年	令和3年	令和4年	令和5年	令和6年	令和7年	対前年増減	対前年比
宿泊	38	642	1,320	1,520	1,684	1,283	△ 401	76.2%
日帰り	376	2,243	5,040	9,528	9,536	8,334	△ 1,202	87.4%
総数	414	2,885	6,360	11,048	11,220	9,618	△ 1,602	85.7%

旧串本町



前年と比較して、1日あたりの宿泊客数は増加したが日帰り客数は減少した。
 ゴールデンウィーク前半が飛び石連休で全体的に伸び悩んだが、宿泊客数については、インバウンドが好調ということもあり増加したと考えられる。

(単位:人)

	令和2年 12日間	令和3年 11日間	令和4年 10日間	令和5年 9日間	令和6年 10日間	令和7年 11日間	対前年増減	対前年比
宿泊	210	5,360	14,400	12,800	14,000	16,700	2,700	119.3%
日帰り	-	19,280	41,000	42,200	37,700	32,600	△ 5,100	86.5%
総数	210	24,640	55,400	55,000	51,600	49,300	△ 2,300	95.5%

1日平均

(単位:人)

	令和2年	令和3年	令和4年	令和5年	令和6年	令和7年	対前年増減	対前年比
宿泊	18	487	1,440	1,422	1,397	1,514	117	108.4%
日帰り	-	1,753	4,100	4,686	3,768	2,966	△ 802	78.7%
総数	18	2,240	5,540	6,108	5,165	4,480	△ 685	86.7%