

和歌山県の犯罪情勢 (令和8年2月末 暫定値)

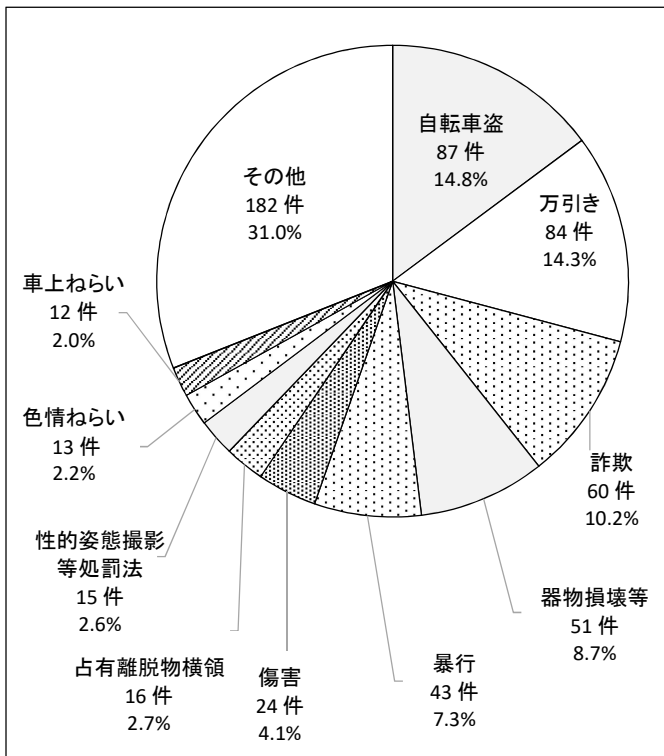
1. 認知件数、検挙件数等

	認知件数		検挙件数		検挙率		検挙人員		うち少年	
	前年比	前年比	前年比	前年比	前年比	前年比	前年比	前年比	前年比	
刑法犯	587	-30 (-4.9%)	410	+28 (+7.3%)	69.8%	+7.9	256	-21 (-7.6%)	32	+15 (+88.2%)
街頭犯罪	239	+40 (+20.1%)	124	-7 (-5.3%)	51.9%	-13.9	91	+7 (+8.3%)	12	+0 (±0.0%)
重要犯罪	10	±0 (±0.0%)	9	-1 (-10.0%)	90.0%	-10.0	5	-5 (-50.0%)	0	+0 -
侵入盗	31	-17 (-35.4%)	18	-10 (-35.7%)	58.1%	-0.3	9	-5 (-35.7%)	0	+0 -

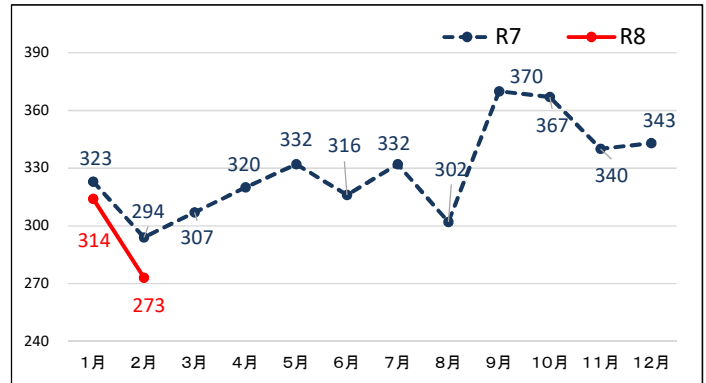
注1 「街頭犯罪」は、路上強盗、暴行、傷害、恐喝、自動車盗、オートバイ盗、自転車盗、ひったくり、車上ねらい、部品ねらい、自動販売機ねらい、不同意わいせつ(街頭)及び器物損壊をいう。

注2 「重要犯罪」は、殺人、強盗、不同意性交等、不同意わいせつ、放火、略取誘拐及び人身売買をいう。

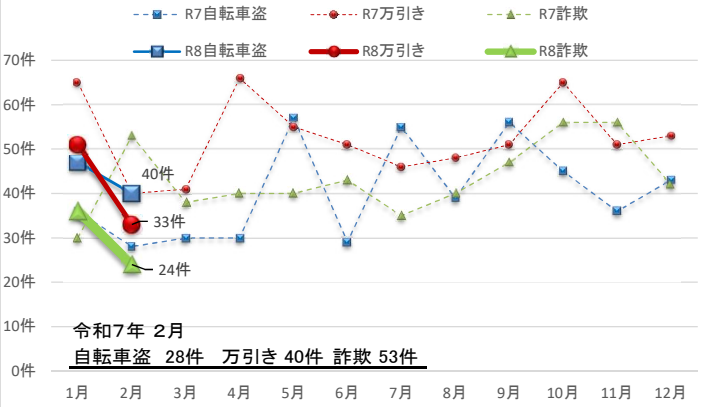
2. 多発罪種・手口



3. 刑法犯認知月別状況



4. 主要罪種の月別状況



5. 都道府県別犯罪率ワースト順: R6.10.1人口推計(総務省統計局)

順位	都道府県	人口(単位:千人)	認知件数	犯罪率	前年順位	前年犯罪率
—	全 国	123,802	116,369	0.94	—	0.88
1	大 阪	8,757	12,518	1.43	2	1.37
2	愛 知	7,460	9,521	1.28	4	1.07
3	沖 縄	1,466	1,800	1.23	6	1.06
4	福 岡	5,092	6,001	1.18	5	1.06
5	東 京	14,178	15,941	1.12	8	1.04
...	(中 略)					
32	京 都	2,520	1,719	0.68	23	0.71
33	宮 城	2,248	1,519	0.68	31	0.62
34	和 歌 山	880	587	0.67	26	0.69
35	宮 崎	1,033	681	0.66	25	0.69
36	山 口	1,281	770	0.60	38	0.50

※兵庫・・・6位(1.11)、滋賀・・・16位(0.88)、奈良・・・29位(0.71)

6. 警察署別犯罪率: R7.4.1現在人口概数による

警察署	認知件数	犯罪率	犯罪率(前年同期)
橋 本	38	0.72	0.72
かつらぎ	10	0.37	0.77
岩 出	76	0.68	0.62
和歌山東	143	0.93	0.85
和歌山西	77	0.90	1.02
和歌山北	72	0.70	1.13
海 南	36	0.67	0.70
有田湯浅	27	0.40	0.33
御 坊	20	0.36	0.50
田 辺	42	0.55	0.43
白 浜	14	0.37	0.24
新 宮	32	0.53	0.40

詐欺電話をブロック!

SNS型投資詐欺が数、金額共に増加しております。SNSを通じた投資や儲け話などは詐欺を疑ってください。また警察庁が推奨している無料の特殊詐欺対策アプリをダウンロードし、詐欺電話をブロックしてください。