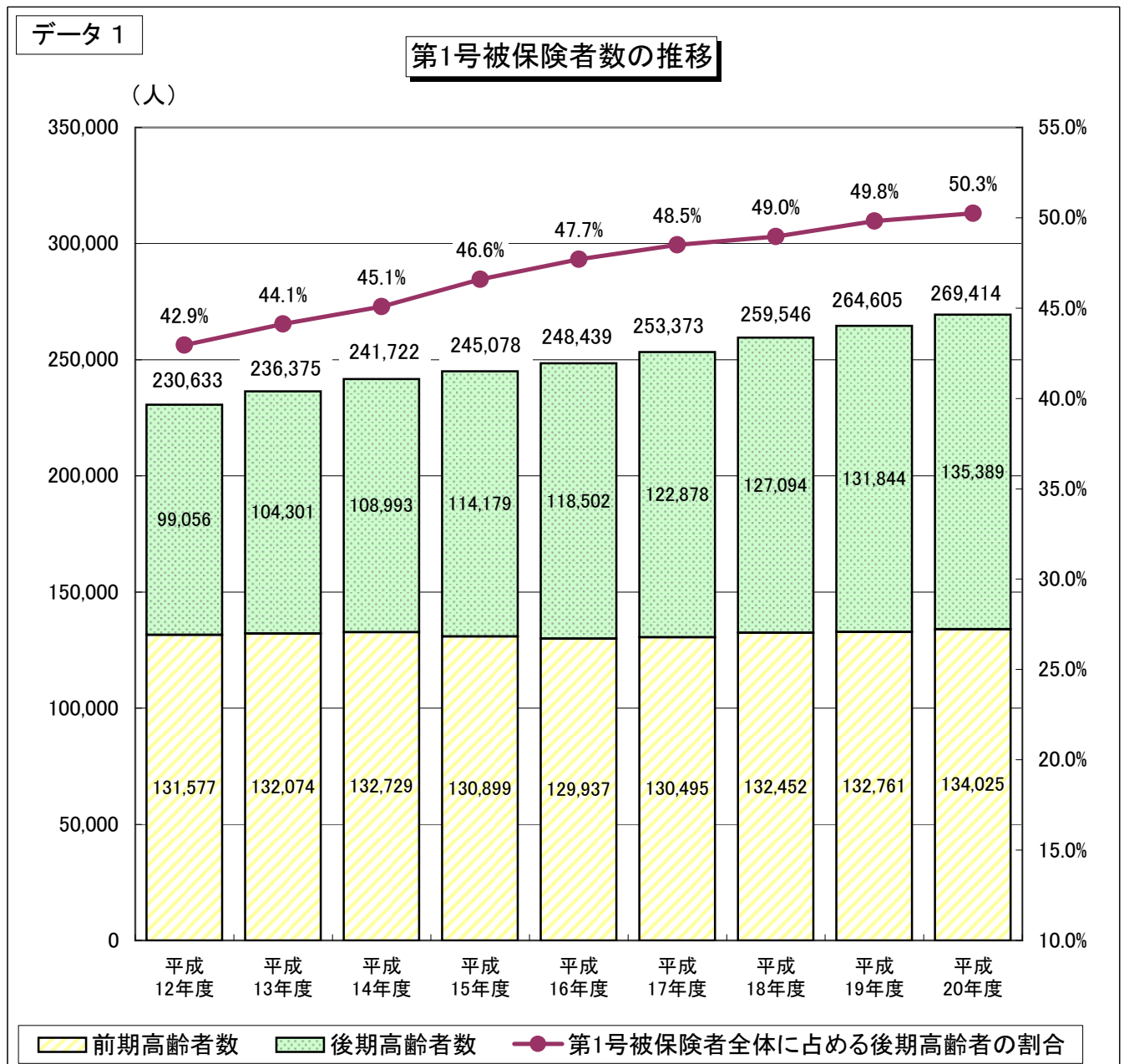


2. 平成12年度からの推移

(1) 第1号被保険者数(年度末現在)

(単位:人)

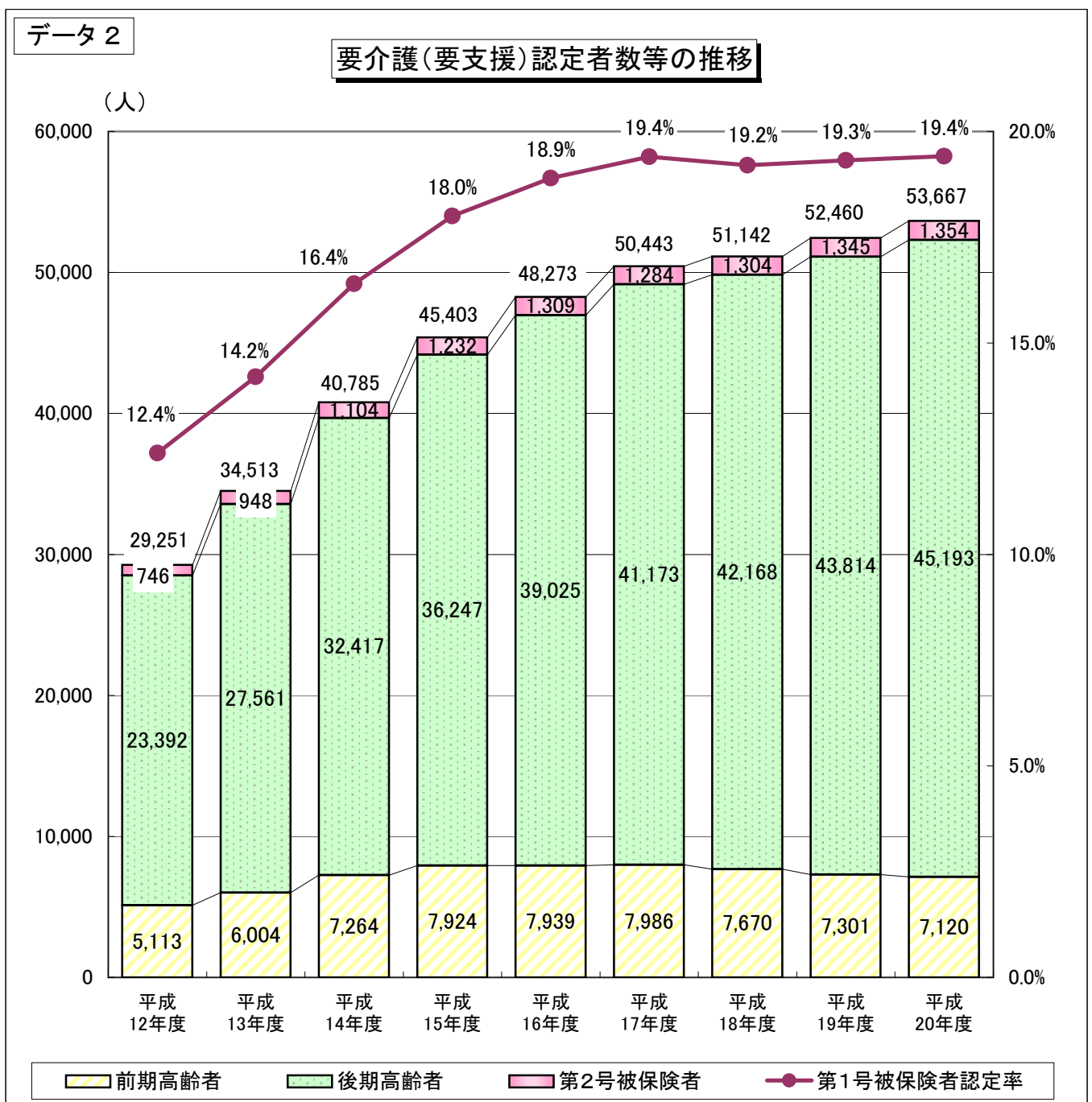
区分	平成12年度	平成13年度	平成14年度	平成15年度	平成16年度	平成17年度	平成18年度	平成19年度	平成20年度
前期高齢者数	131,577	132,074	132,729	130,899	129,937	130,495	132,452	132,761	134,025
後期高齢者数	99,056	104,301	108,993	114,179	118,502	122,878	127,094	131,844	135,389
計	230,633	236,375	241,722	245,078	248,439	253,373	259,546	264,605	269,414
第1号被保険者全体に占める後期高齢者の割合	42.9%	44.1%	45.1%	46.6%	47.7%	48.5%	49.0%	49.8%	50.3%



(2) 要介護(要支援)認定者数(年度末現在)

(単位:人)

区分	平成 12年度	平成 13年度	平成 14年度	平成 15年度	平成 16年度	平成 17年度	平成 18年度	平成 19年度	平成 20年度
第1号被保険者	28,505	33,565	39,681	44,171	46,964	49,159	49,838	51,115	52,313
前期高齢者	5,113	6,004	7,264	7,924	7,939	7,986	7,670	7,301	7,120
後期高齢者	23,392	27,561	32,417	36,247	39,025	41,173	42,168	43,814	45,193
第2号被保険者	746	948	1,104	1,232	1,309	1,284	1,304	1,345	1,354
計	29,251	34,513	40,785	45,403	48,273	50,443	51,142	52,460	53,667
第1号被保険者 認定率	12.4%	14.2%	16.4%	18.0%	18.9%	19.4%	19.2%	19.3%	19.4%



(3) 要介護(要支援)状態区分別認定者数(年度末現在)

(単位:人)

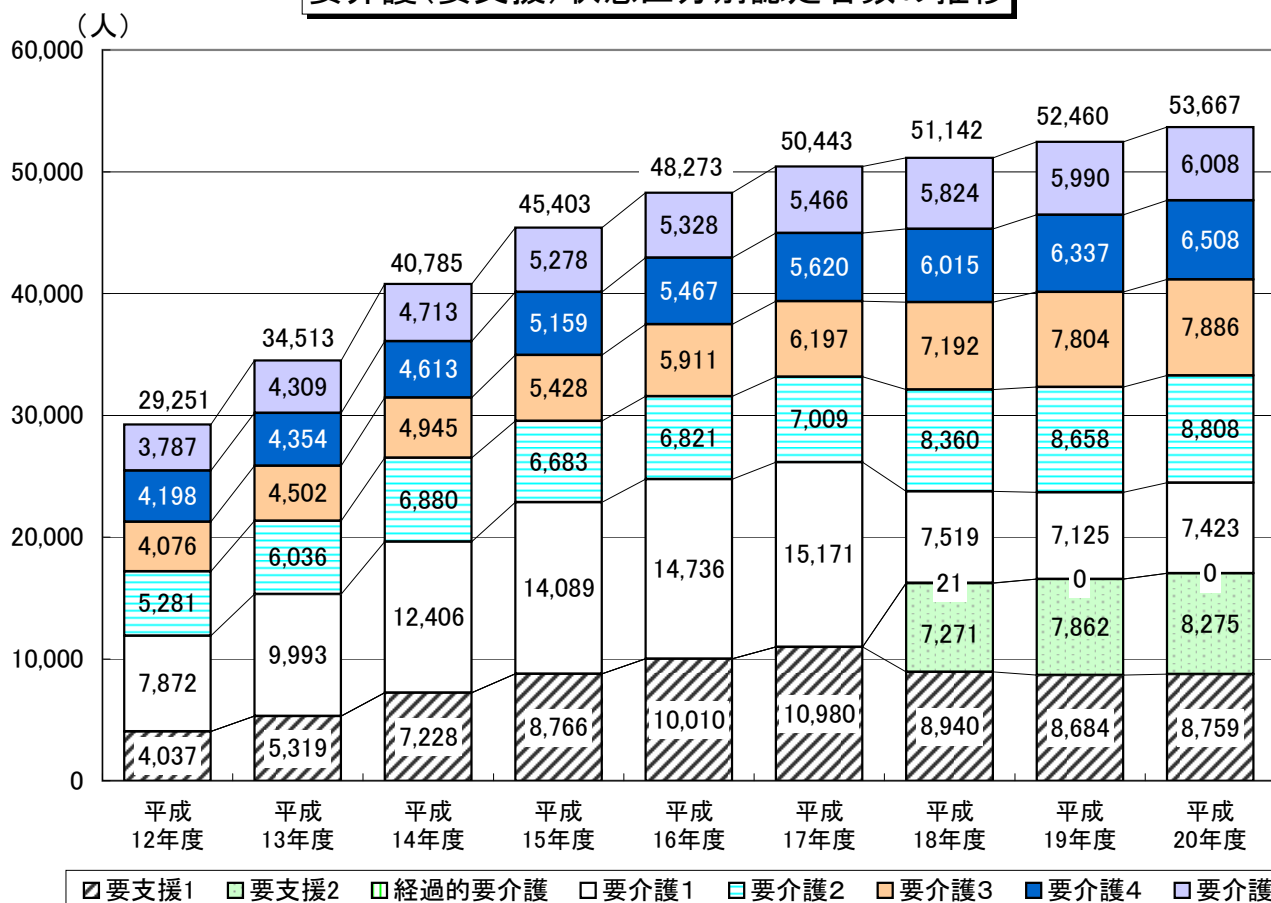
区分	平成12年度		平成13年度		平成14年度		平成15年度		平成16年度		平成17年度	
		第1号 被保険者 再掲		第1号 被保険者 再掲		第1号 被保険者 再掲		第1号 被保険者 再掲		第1号 被保険者 再掲		第1号 被保険者 再掲
要支援	4,037	4,017	5,319	5,286	7,228	7,183	8,766	8,679	10,010	9,905	10,980	10,855
要介護1	7,872	7,698	9,993	9,750	12,406	12,108	14,089	13,737	14,736	14,337	15,171	14,787
要介護2	5,281	5,119	6,036	5,801	6,880	6,585	6,683	6,416	6,821	6,563	7,009	6,773
要介護3	4,076	3,942	4,502	4,351	4,945	4,781	5,428	5,239	5,911	5,721	6,197	5,996
要介護4	4,198	4,085	4,354	4,220	4,613	4,484	5,159	5,012	5,467	5,292	5,620	5,460
要介護5	3,787	3,644	4,309	4,157	4,713	4,540	5,278	5,088	5,328	5,146	5,466	5,288
計	29,251	28,505	34,513	33,565	40,785	39,681	45,403	44,171	48,273	46,964	50,443	49,159

区分	平成18年度		平成19年度		平成20年度	
		第1号 被保険者 再掲		第1号 被保険者 再掲		第1号 被保険者 再掲
要支援1	8,940	8,839	8,684	8,592	8,759	8,645
要支援2	7,271	7,083	7,862	7,670	8,275	8,080
経過的要介護	21	20	0	0	0	0
要介護1	7,519	7,358	7,125	6,960	7,423	7,275
要介護2	8,360	8,107	8,658	8,373	8,808	8,522
要介護3	7,192	6,964	7,804	7,589	7,886	7,652
要介護4	6,015	5,837	6,337	6,147	6,508	6,330
要介護5	5,824	5,630	5,990	5,784	6,008	5,809
計	51,142	49,838	52,460	51,115	53,667	52,313

※ 平成18年4月1日時点の旧要支援者は新要介護認定を受けるまで「経過的要介護」となる。

データ 3

要介護(要支援)状態区分別認定者数の推移



※ 平成17年度以前の斜線は要支援

(4) 介護(介護予防)サービス受給者数(年度累計)

(単位:人)

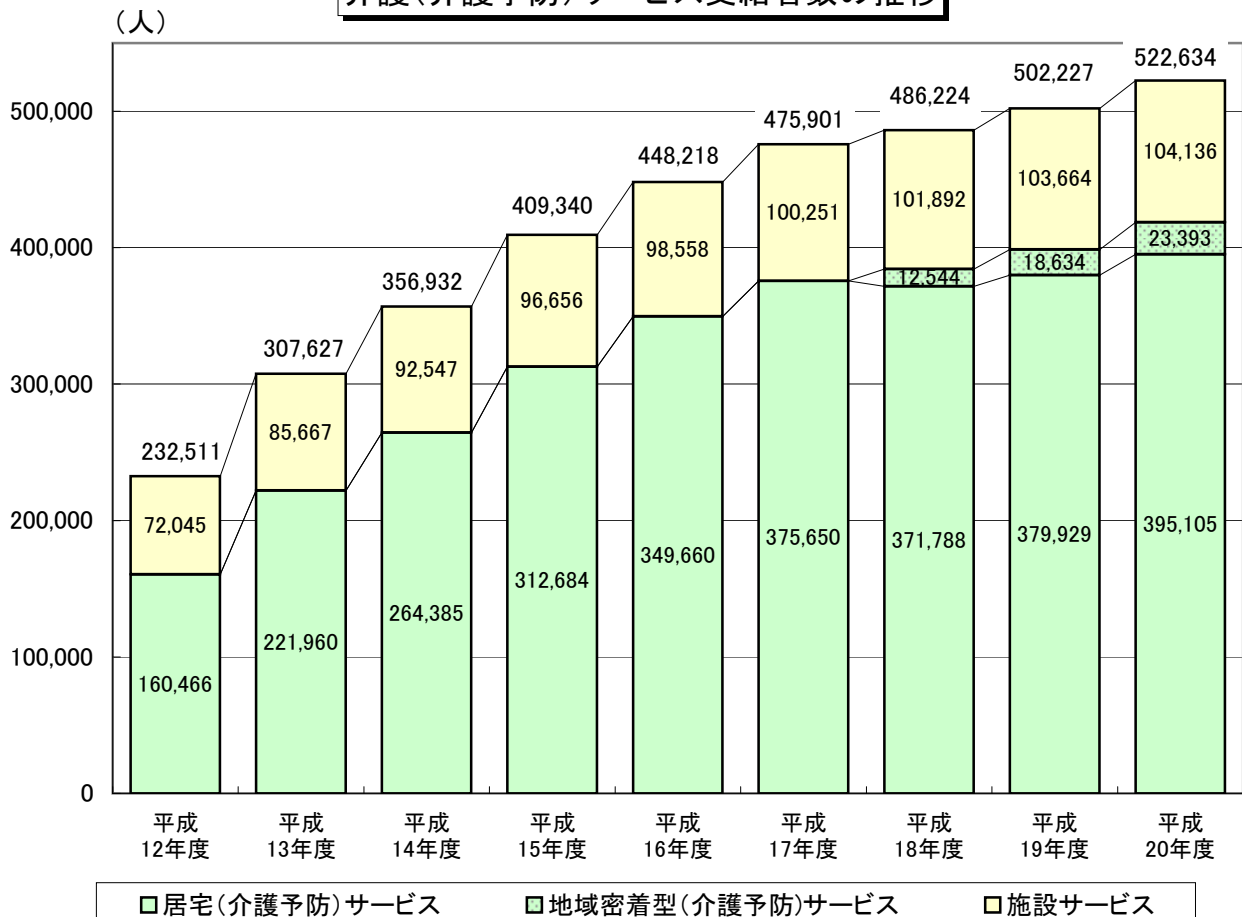
区分	平成12年度	平成13年度	平成14年度	平成15年度	平成16年度	平成17年度
居宅(介護予防)サービス	160,466	221,960	264,385	312,684	349,660	375,650
第1号被保険者	156,147	215,513	256,596	303,779	339,796	365,169
第2号被保険者	4,319	6,447	7,789	8,905	9,864	10,481
施設サービス	72,045	85,667	92,547	96,656	98,558	100,251
第1号被保険者	71,201	84,560	91,244	95,173	97,031	98,784
第2号被保険者	844	1,107	1,303	1,483	1,527	1,467
計	232,511	307,627	356,932	409,340	448,218	475,901

区分	平成18年度	平成19年度	平成20年度
居宅(介護予防)サービス	371,788	379,929	395,105
第1号被保険者	361,493	369,486	384,525
第2号被保険者	10,295	10,443	10,580
地域密着型(介護予防)サービス	12,544	18,634	23,393
第1号被保険者	12,391	18,423	23,157
第2号被保険者	153	211	236
施設サービス	101,892	103,664	104,136
第1号被保険者	100,579	102,282	102,696
第2号被保険者	1,313	1,382	1,440
計	486,224	502,227	522,634

※ 地域密着型(介護予防)サービスは、平成18年度より開始。

データ 4

介護(介護予防)サービス受給者数の推移



(5) 要介護(要支援)状態区別居宅介護サービス受給者数(年度累計)

(単位:人)

区分	平成12年度		平成13年度		平成14年度		平成15年度		平成16年度		平成17年度	
		第1号被保険者再掲		第1号被保険者再掲		第1号被保険者再掲		第1号被保険者再掲		第1号被保険者再掲		第1号被保険者再掲
要支援	28,254	28,113	36,203	35,963	47,569	47,253	59,126	58,704	71,980	71,386	82,023	81,251
要介護1	48,187	47,208	70,984	69,441	92,450	90,384	113,352	110,740	127,615	124,423	135,752	132,424
要介護2	30,111	29,169	41,965	40,388	48,720	46,638	53,960	51,765	55,625	53,499	58,879	56,730
要介護3	20,475	19,801	29,014	27,881	31,754	30,468	36,457	35,010	41,256	39,637	44,929	43,085
要介護4	17,403	16,691	22,463	21,633	22,859	21,880	26,928	25,811	29,741	28,517	30,797	29,444
要介護5	16,036	15,165	21,331	20,207	21,033	19,973	22,861	21,749	23,443	22,334	23,270	22,235
計	160,466	156,147	221,960	215,513	264,385	256,596	312,684	303,779	349,660	339,796	375,650	365,169

区分	平成18年度		平成19年度		平成20年度	
		第1号被保険者再掲		第1号被保険者再掲		第1号被保険者再掲
要支援1	40,769	40,422	65,078	64,532	66,767	66,153
要支援2	29,227	28,539	59,775	58,347	65,346	63,907
経過的要介護	35,411	35,143	119	118	23	23
要介護1	99,952	97,588	64,691	63,417	64,537	63,316
要介護2	63,668	61,460	74,122	71,663	77,668	75,020
要介護3	47,709	45,745	55,850	53,815	58,749	56,766
要介護4	31,789	30,409	35,803	34,364	37,152	35,847
要介護5	23,263	22,187	24,491	23,230	24,863	23,493
計	371,788	361,493	379,929	369,486	395,105	384,525

※ 平成18年4月1日時点の旧要支援者は新要介護認定を受けるまで「経過的要介護」となる。

