

2. 平成12年度からの推移

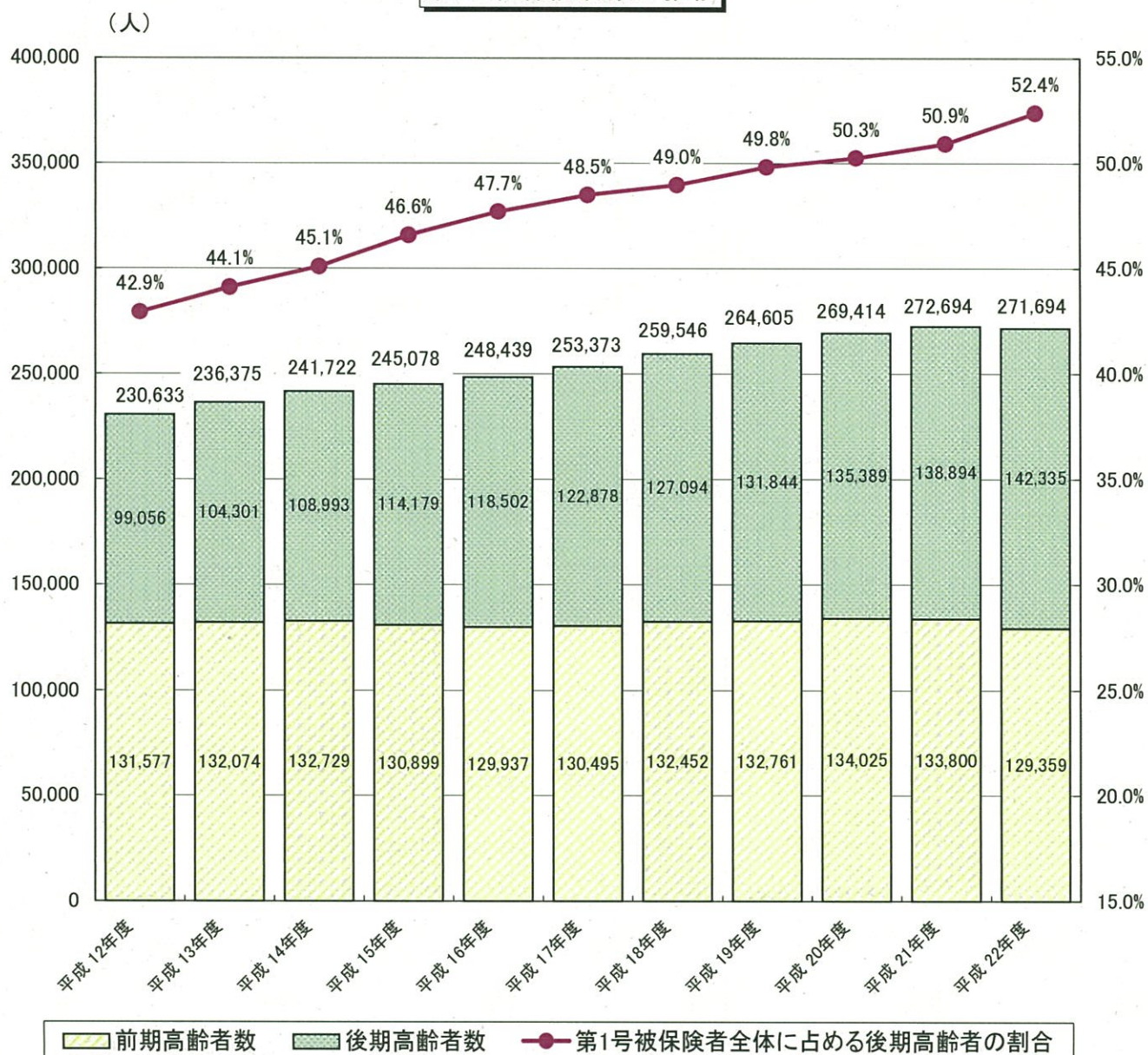
(1) 第1号被保険者数(年度末現在)

(単位:人)

区分	平成12年度	平成13年度	平成14年度	平成15年度	平成16年度	平成17年度	平成18年度	平成19年度	平成20年度	平成21年度	平成22年度
前期高齢者数	131,577	132,074	132,729	130,899	129,937	130,495	132,452	132,761	134,025	133,800	129,359
後期高齢者数	99,056	104,301	108,993	114,179	118,502	122,878	127,094	131,844	135,389	138,894	142,335
計	230,633	236,375	241,722	245,078	248,439	253,373	259,546	264,605	269,414	272,694	271,694
第1号被保険者全体に占める後期高齢者の割合	42.9%	44.1%	45.1%	46.6%	47.7%	48.5%	49.0%	49.8%	50.3%	50.9%	52.4%

データ 1

第1号被保険者数の推移



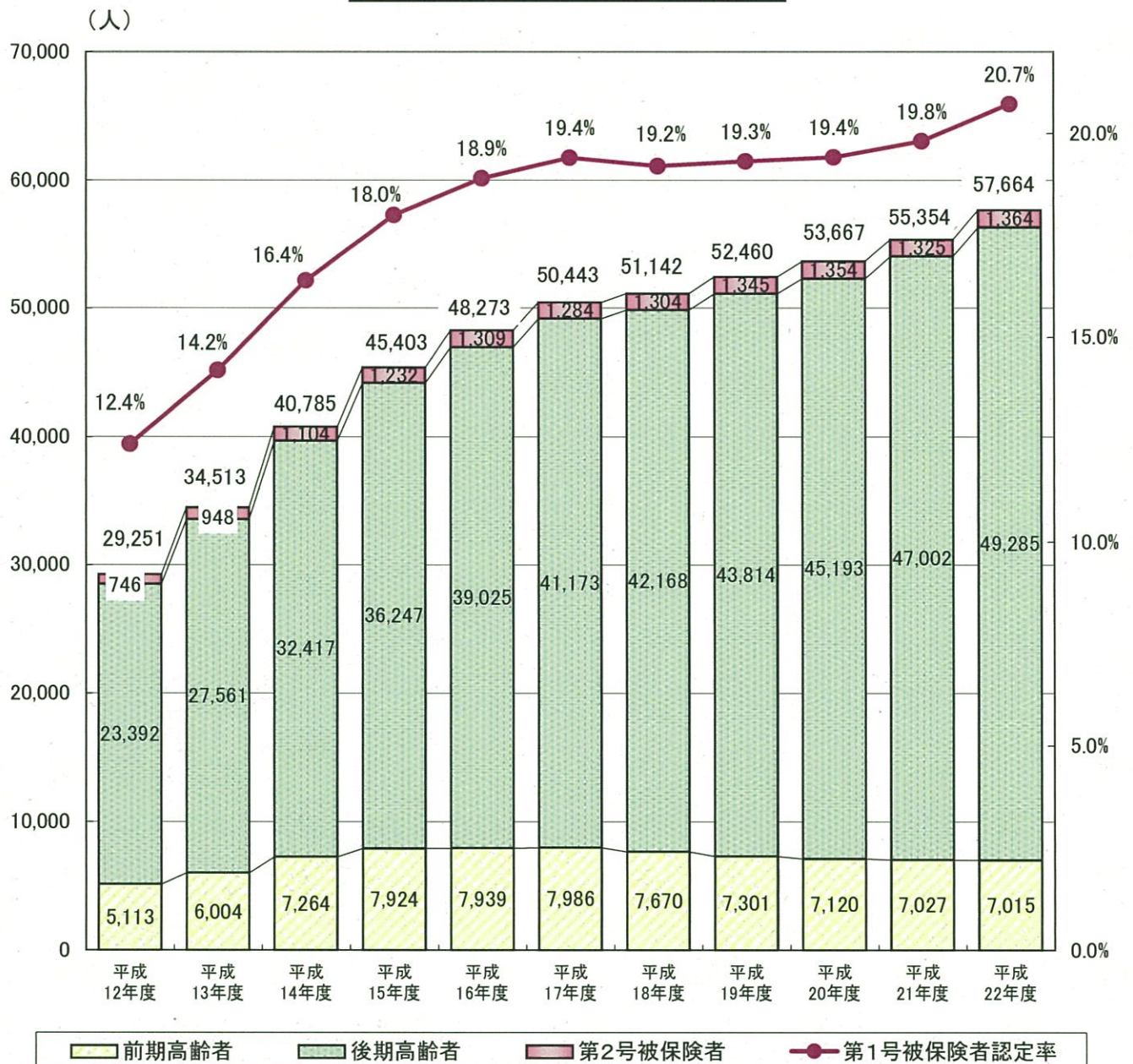
(2)要介護(要支援)認定者数(年度末現在)

(単位:人)

区分	平成 12年度	平成 13年度	平成 14年度	平成 15年度	平成 16年度	平成 17年度	平成 18年度	平成 19年度	平成 20年度	平成 21年度	平成 22年度
第1号被保険者	28,505	33,565	39,681	44,171	46,964	49,159	49,838	51,115	52,313	54,029	56,300
前期高齢者	5,113	6,004	7,264	7,924	7,939	7,986	7,670	7,301	7,120	7,027	7,015
後期高齢者	23,392	27,561	32,417	36,247	39,025	41,173	42,168	43,814	45,193	47,002	49,285
第2号被保険者	746	948	1,104	1,232	1,309	1,284	1,304	1,345	1,354	1,325	1,364
計	29,251	34,513	40,785	45,403	48,273	50,443	51,142	52,460	53,667	55,354	57,664
第1号被保険者 認定率	12.4%	14.2%	16.4%	18.0%	18.9%	19.4%	19.2%	19.3%	19.4%	19.8%	20.7%

データ 2

要介護(要支援)認定者数等の推移



(3) 要介護(要支援)状態区分別認定者数(年度末現在)

(単位:人)

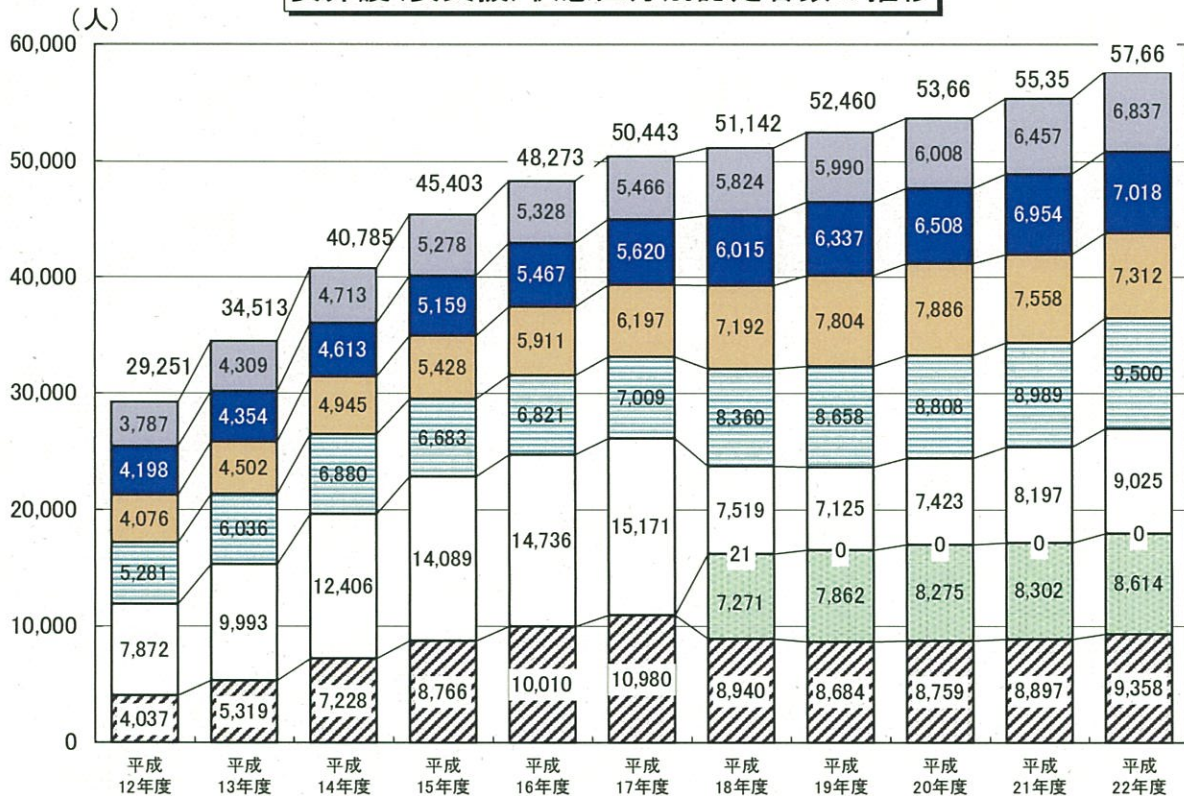
区分	平成12年度		平成13年度		平成14年度		平成15年度		平成16年度		平成17年度	
		第1号 被保険者 再掲		第1号 被保険者 再掲		第1号 被保険者 再掲		第1号 被保険者 再掲		第1号 被保険者 再掲		第1号 被保険者 再掲
要支援	4,037	4,017	5,319	5,286	7,228	7,183	8,766	8,679	10,010	9,905	10,980	10,855
要介護1	7,872	7,698	9,993	9,750	12,406	12,108	14,089	13,737	14,736	14,337	15,171	14,787
要介護2	5,281	5,119	6,036	5,801	6,880	6,585	6,683	6,416	6,821	6,563	7,009	6,773
要介護3	4,076	3,942	4,502	4,351	4,945	4,781	5,428	5,239	5,911	5,721	6,197	5,996
要介護4	4,198	4,085	4,354	4,220	4,613	4,484	5,159	5,012	5,467	5,292	5,620	5,460
要介護5	3,787	3,644	4,309	4,157	4,713	4,540	5,278	5,088	5,328	5,146	5,466	5,288
計	29,251	28,505	34,513	33,565	40,785	39,681	45,403	44,171	48,273	46,964	50,443	49,159

区分	平成18年度		平成19年度		平成20年度		平成21年度		平成22年度	
		第1号 被保険者 再掲		第1号 被保険者 再掲		第1号 被保険者 再掲		第1号 被保険者 再掲		第1号 被保険者 再掲
要支援1	8,940	8,839	8,684	8,592	8,759	8,645	8,897	8,785	9,358	9,238
要支援2	7,271	7,083	7,862	7,670	8,275	8,080	8,302	8,113	8,614	8,421
経過的要介護	21	20	0	0	0	0	0	0	0	0
要介護1	7,519	7,358	7,125	6,960	7,423	7,275	8,197	8,018	9,025	8,841
要介護2	8,360	8,107	8,658	8,373	8,808	8,522	8,989	8,739	9,500	9,197
要介護3	7,192	6,964	7,804	7,589	7,886	7,652	7,558	7,331	7,312	7,111
要介護4	6,015	5,837	6,337	6,147	6,508	6,330	6,954	6,789	7,018	6,864
要介護5	5,824	5,630	5,990	5,784	6,008	5,809	6,457	6,254	6,837	6,628
計	51,142	49,838	52,460	51,115	53,667	52,313	55,354	54,029	57,664	56,300

※ 平成18年4月1日時点の旧要支援者は新要介護認定を受けるまで「経過的要介護」となる。

データ3

要介護(要支援)状態区分別認定者数の推移



※ 平成17年度以前の斜線は要支援

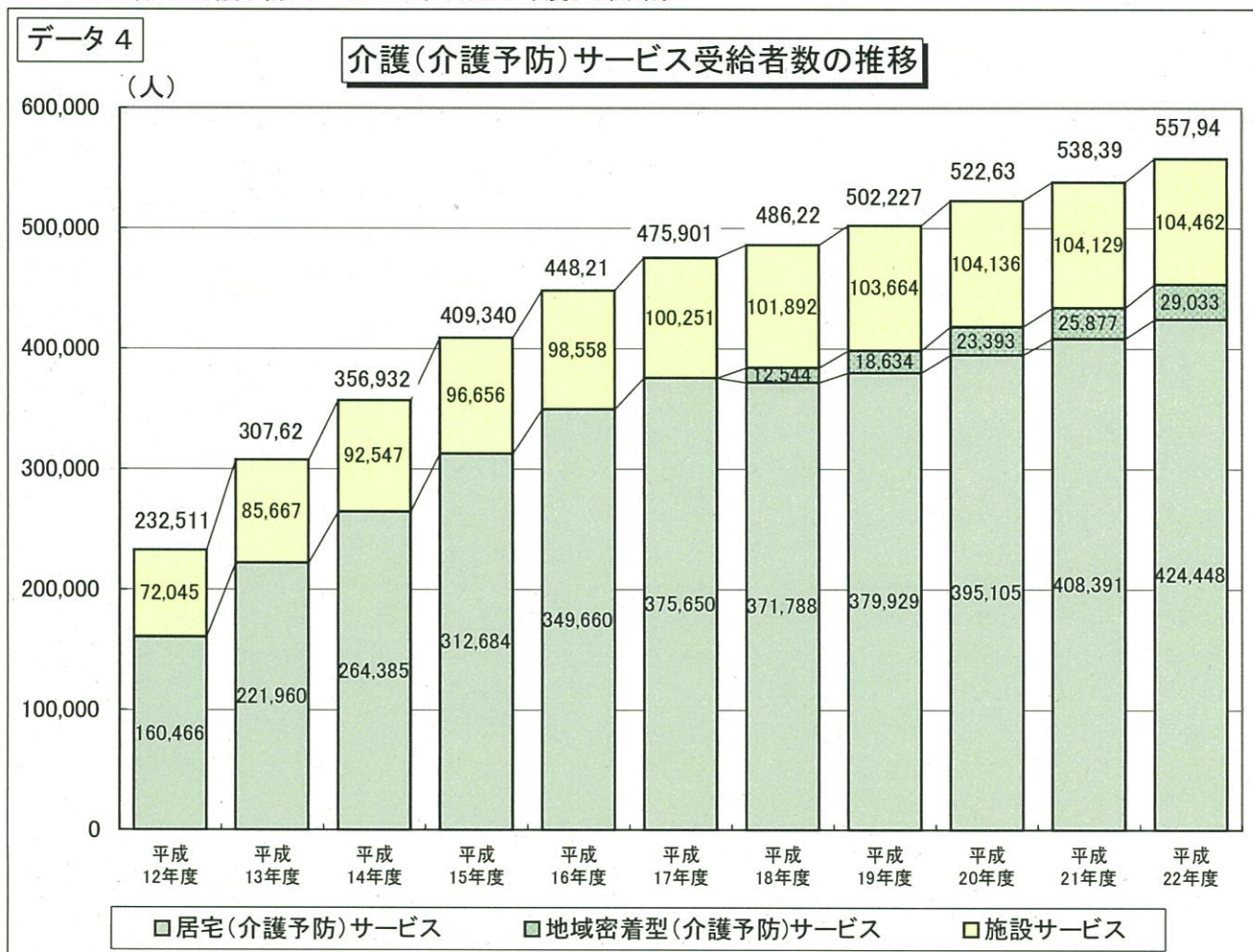
(4) 介護(介護予防)サービス受給者数(年度累計)

(単位:人)

区分	平成12年度	平成13年度	平成14年度	平成15年度	平成16年度	平成17年度
居宅(介護予防)サービス	160,466	221,960	264,385	312,684	349,660	375,650
第1号被保険者	156,147	215,513	256,596	303,779	339,796	365,169
第2号被保険者	4,319	6,447	7,789	8,905	9,864	10,481
施設サービス	72,045	85,667	92,547	96,656	98,558	100,251
第1号被保険者	71,201	84,560	91,244	95,173	97,031	98,784
第2号被保険者	844	1,107	1,303	1,483	1,527	1,467
計	232,511	307,627	356,932	409,340	448,218	475,901

区分	平成18年度	平成19年度	平成20年度	平成21年度	平成22年度
居宅(介護予防)サービス	371,788	379,929	395,105	408,391	424,448
第1号被保険者	361,493	369,486	384,525	397,347	413,258
第2号被保険者	10,295	10,443	10,580	11,044	11,190
地域密着型(介護予防)サービス	12,544	18,634	23,393	25,877	29,033
第1号被保険者	12,391	18,423	23,157	25,584	28,784
第2号被保険者	153	211	236	293	249
施設サービス	101,892	103,664	104,136	104,129	104,462
第1号被保険者	100,579	102,282	102,696	102,867	103,333
第2号被保険者	1,313	1,382	1,440	1,262	1,129
計	486,224	502,227	522,634	538,397	557,943

※ 地域密着型(介護予防)サービスは、平成18年度より開始。



(5)要介護(要支援)状態区分別居宅介護サービス受給者数(年度累計)

(単位:人)

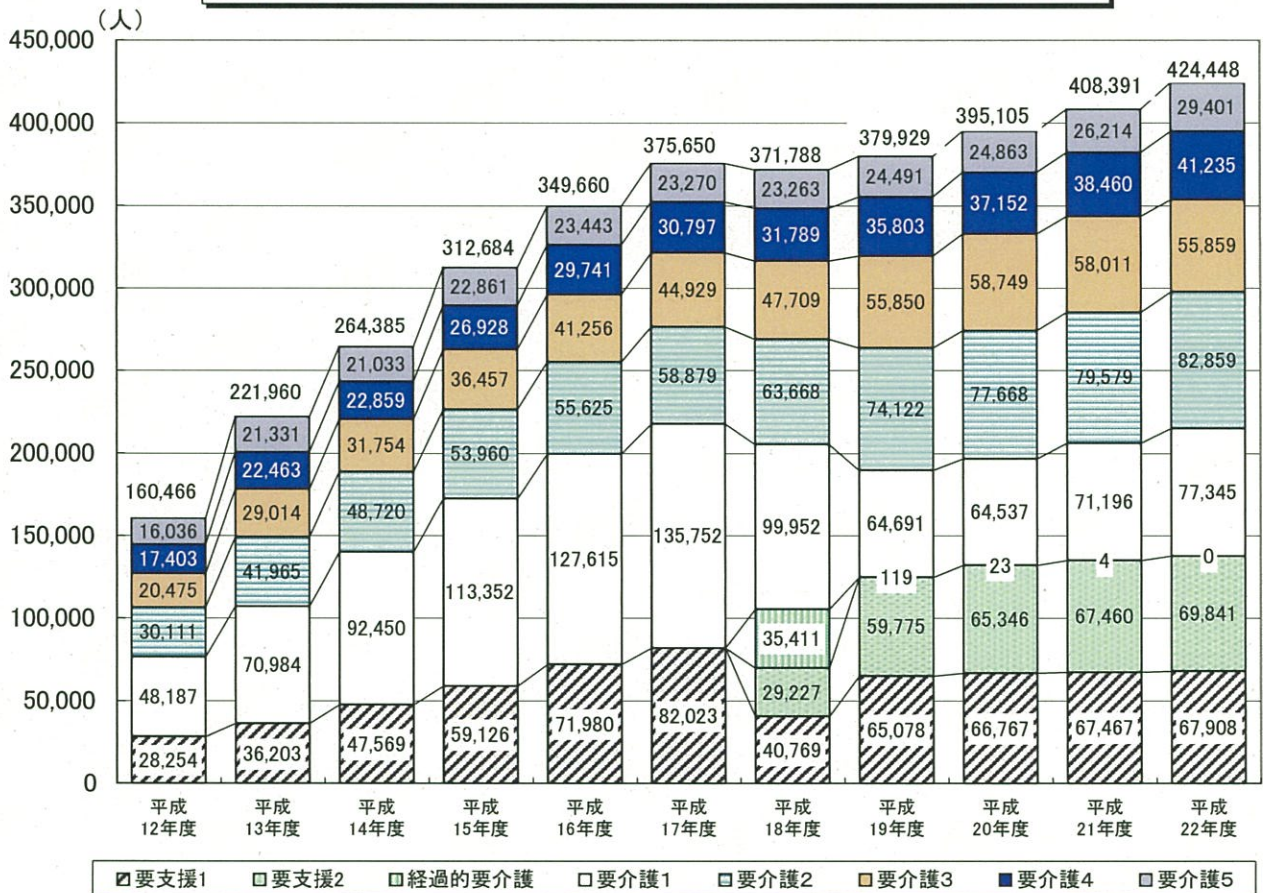
区分	平成12年度		平成13年度		平成14年度		平成15年度		平成16年度		平成17年度	
		第1号被保険者再掲		第1号被保険者再掲		第1号被保険者再掲		第1号被保険者再掲		第1号被保険者再掲		第1号被保険者再掲
要支援	28,254	28,113	36,203	35,963	47,569	47,253	59,126	58,704	71,980	71,386	82,023	81,251
要介護1	48,187	47,208	70,984	69,441	92,450	90,384	113,352	110,740	127,615	124,423	135,752	132,424
要介護2	30,111	29,169	41,965	40,388	48,720	46,638	53,960	51,765	55,625	53,499	58,879	56,730
要介護3	20,475	19,801	29,014	27,881	31,754	30,468	36,457	35,010	41,256	39,637	44,929	43,085
要介護4	17,403	16,691	22,463	21,633	22,859	21,880	26,928	25,811	29,741	28,517	30,797	29,444
要介護5	16,036	15,165	21,331	20,207	21,033	19,973	22,861	21,749	23,443	22,334	23,270	22,235
計	160,466	156,147	221,960	215,513	264,385	256,596	312,684	303,779	349,660	339,796	375,650	365,169

区分	平成18年度		平成19年度		平成20年度		平成21年度		平成22年度	
		第1号被保険者再掲		第1号被保険者再掲		第1号被保険者再掲		第1号被保険者再掲		第1号被保険者再掲
要支援1	40,769	40,422	65,078	64,532	66,767	66,153	67,467	66,692	67,908	67,178
要支援2	29,227	28,539	59,775	58,347	65,346	63,907	67,460	65,974	69,841	68,301
経過的要介護	35,411	35,143	119	118	23	23	4	4	0	0
要介護1	99,952	97,588	64,691	63,417	64,537	63,316	71,196	69,849	77,345	75,732
要介護2	63,668	61,460	74,122	71,663	77,668	75,020	79,579	76,817	82,859	80,150
要介護3	47,709	45,745	55,850	53,815	58,749	56,766	58,011	56,007	55,859	54,004
要介護4	31,789	30,409	35,803	34,364	37,152	35,847	38,460	37,163	41,235	39,964
要介護5	23,263	22,187	24,491	23,230	24,863	23,493	26,214	24,841	29,401	27,929
計	371,788	361,493	379,929	369,486	395,105	384,525	408,391	397,347	424,448	413,258

※ 平成18年4月1日時点の旧要支援者は新要介護認定を受けるまで「経過的要介護」となる。

データ5

要介護(要支援)状態区分別居宅介護サービス受給者数の推移



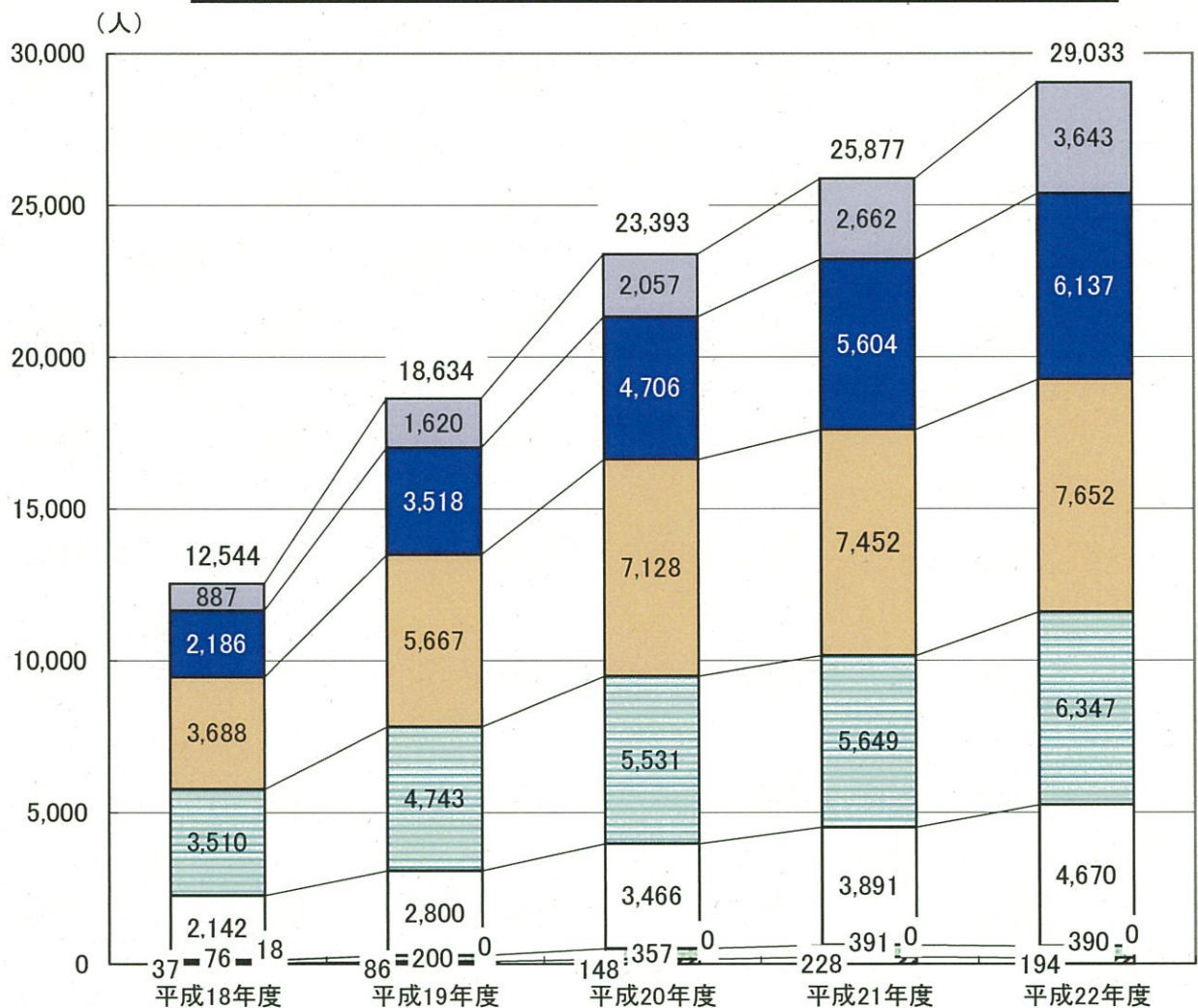
(6)要介護(要支援)状態区分別地域密着型サービス受給者数(年度累計)

(単位:人)

区分	平成18年度		平成19年度		平成20年度		平成21年度		平成22年度	
		第1号 被保険者 再掲		第1号 被保険者 再掲		第1号 被保険者 再掲		第1号 被保険者 再掲		第1号 被保険者 再掲
要支援1	37	37	86	86	148	148	228	228	194	194
要支援2	76	76	200	200	357	357	391	391	390	390
経過的要介護	18	18	0	0	0	0	0	0	0	0
要介護1	2,142	2,111	2,800	2,784	3,466	3,461	3,891	3,887	4,670	4,659
要介護2	3,510	3,496	4,743	4,734	5,531	5,501	5,649	5,609	6,347	6,309
要介護3	3,688	3,612	5,667	5,596	7,128	7,063	7,452	7,371	7,652	7,562
要介護4	2,186	2,178	3,518	3,470	4,706	4,652	5,604	5,526	6,137	6,080
要介護5	887	863	1,620	1,553	2,057	1,975	2,662	2,572	3,643	3,590
計	12,544	12,391	18,634	18,423	23,393	23,157	25,877	25,584	29,033	28,784

データ 6

要介護(要支援)状態区分別地域密着型サービス受給者数の推移



要支援1 要支援2 経過的要介護 要介護1 要介護2 要介護3 要介護4 要介護5

(7)施設種別施設サービス受給者数(年度累計)

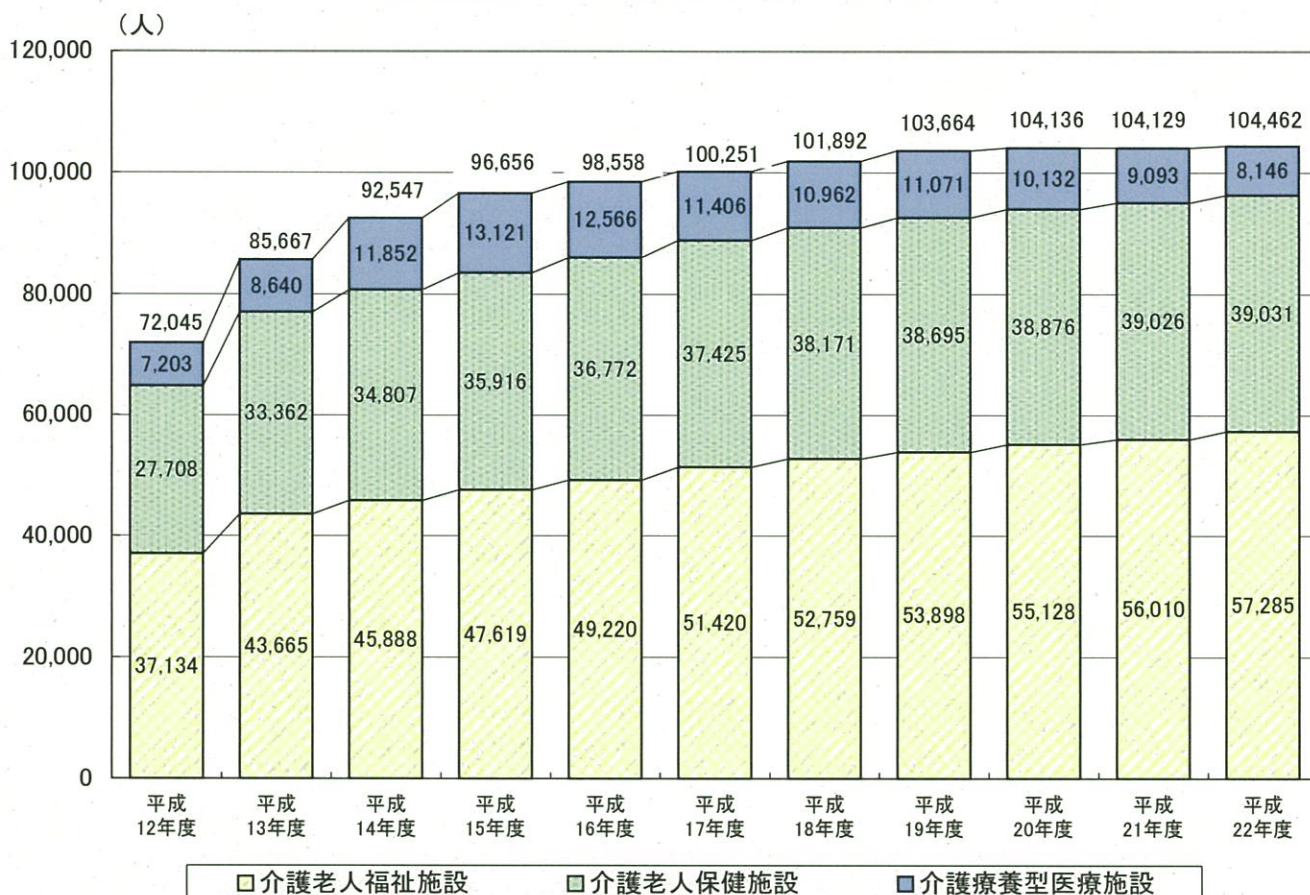
(単位:人)

区分	平成12年度		平成13年度		平成14年度		平成15年度		平成16年度		平成17年度	
		第1号被保険者再掲		第1号被保険者再掲		第1号被保険者再掲		第1号被保険者再掲		第1号被保険者再掲		第1号被保険者再掲
介護老人福祉施設	37,134	36,805	43,665	43,287	45,888	45,469	47,619	47,141	49,220	48,702	51,420	50,853
介護老人保健施設	27,708	27,481	33,362	32,975	34,807	34,365	35,916	35,411	36,772	36,216	37,425	36,891
介護療養型医療施設	7,203	6,915	8,640	8,298	11,852	11,410	13,121	12,621	12,566	12,113	11,406	11,040
計	72,045	71,201	85,667	84,560	92,547	91,244	96,656	95,173	98,558	97,031	100,251	98,784

区分	平成18年度		平成19年度		平成20年度		平成21年度		平成22年度	
		第1号被保険者再掲		第1号被保険者再掲		第1号被保険者再掲		第1号被保険者再掲		第1号被保険者再掲
介護老人福祉施設	52,759	52,258	53,898	53,426	55,128	54,641	56,010	55,527	57,285	56,888
介護老人保健施設	38,171	37,712	38,695	38,179	38,876	38,303	39,026	38,575	39,031	38,560
介護療養型医療施設	10,962	10,609	11,071	10,677	10,132	9,752	9,093	8,765	8,146	7,885
計	101,892	100,579	103,664	102,282	104,136	102,696	104,129	102,867	104,462	103,333

データ7

施設種別施設サービス受給者数の推移



(8) 介護(介護予防)サービス費(給付費)(年度累計)

(単位: 百万円)

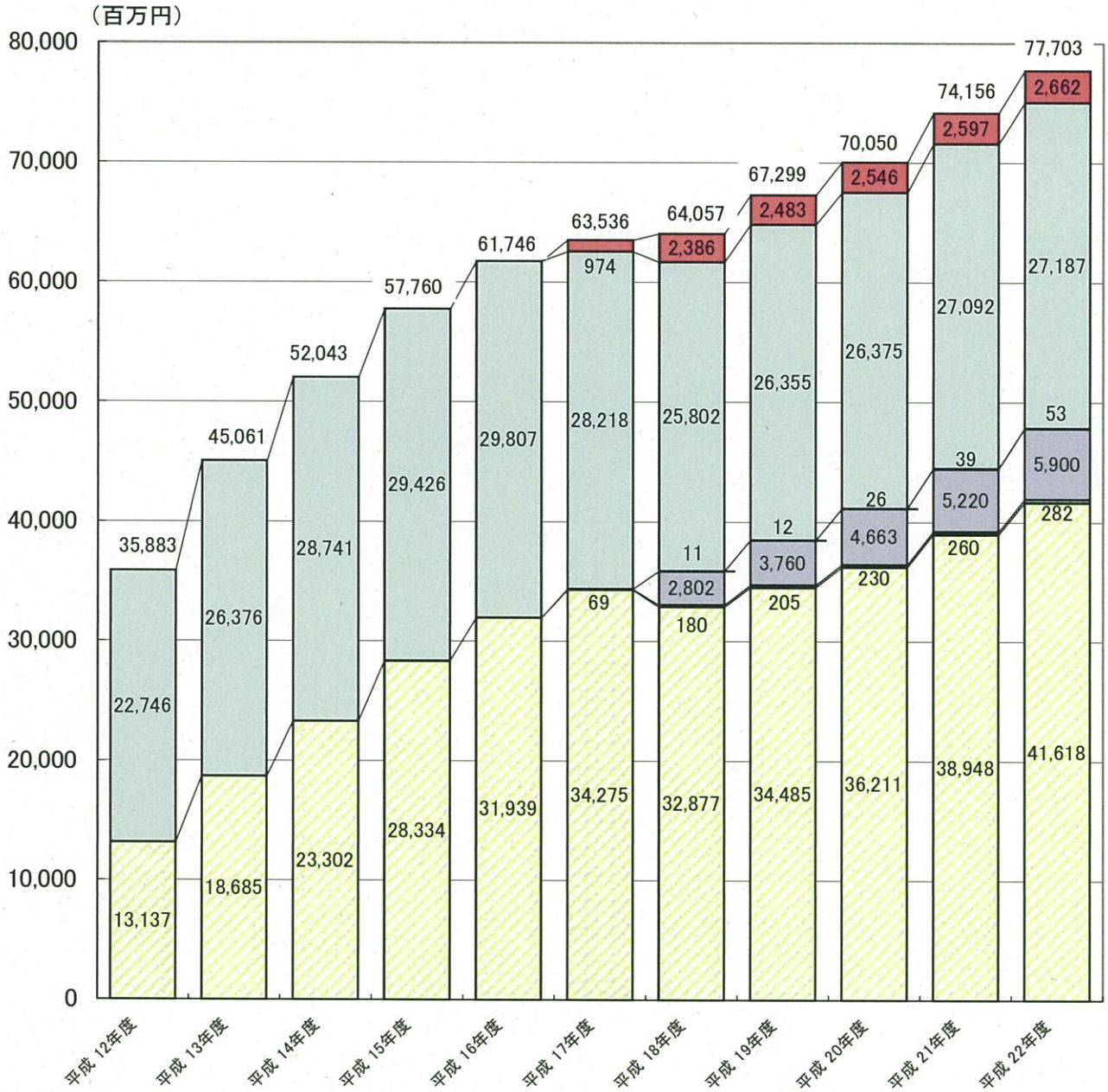
区分	平成12年度	平成13年度	平成14年度	平成15年度	平成16年度	平成17年度
居宅(介護予防)サービス	13,137	18,685	23,302	28,334	31,939	34,275
第1号被保険者	12,713	18,058	22,534	27,448	30,949	33,234
第2号被保険者	424	627	768	886	990	1,041
特定入所者介護サービス(短期入所)	—	—	—	—	—	69
第1号被保険者	—	—	—	—	—	68
第2号被保険者	—	—	—	—	—	1
施設サービス	22,746	26,376	28,741	29,426	29,807	28,218
第1号被保険者	22,460	26,016	28,308	28,942	29,316	27,769
第2号被保険者	286	360	433	484	491	449
特定入所者介護サービス(施設)	—	—	—	—	—	974
第1号被保険者	—	—	—	—	—	963
第2号被保険者	—	—	—	—	—	12
計	35,883	45,061	52,043	57,760	61,746	63,536

区分	平成18年度	平成19年度	平成20年度	平成21年度	平成22年度
居宅(介護予防)サービス	32,877	34,485	36,211	38,948	41,618
第1号被保険者	31,822	33,388	35,117	37,827	40,436
第2号被保険者	1,055	1,097	1,094	1,121	1,182
特定入所者介護サービス(短期入所)	180	205	230	260	282
第1号被保険者	177	201	227	257	278
第2号被保険者	3	4	3	3	4
地域密着型(介護予防)サービス	2,802	3,760	4,663	5,220	5,900
第1号被保険者	2,769	3,715	4,614	5,160	5,847
第2号被保険者	33	45	49	61	53
特定入所者介護サービス (地域密着型介護老人福祉施設入所者生活介護)	11	12	26	39	53
第1号被保険者	11	12	26	39	53
第2号被保険者	0	0	0	0	0
施設サービス	25,802	26,355	26,375	27,092	27,187
第1号被保険者	25,433	25,970	25,978	26,736	26,864
第2号被保険者	369	385	397	356	324
特定入所者介護サービス(施設)	2,386	2,483	2,546	2,597	2,662
第1号被保険者	2,360	2,452	2,512	2,564	2,632
第2号被保険者	26	31	34	33	30
計	64,057	67,299	70,050	74,156	77,703

※ 地域密着型(介護予防)サービスは、平成18年度より開始。

データ 8

介護(介護予防)サービス費(給付費)の推移



□居宅(介護予防)サービス

□特定入所者介護サービス(短期入所)

□地域密着型(介護予防)サービス

□特定入所者介護サービス
(地域密着型介護老人福祉施設入所者生活介護)

□施設サービス

■特定入所者介護サービス(施設)