

2. 平成12年度からの推移

(1) 第1号被保険者数(年度末現在)

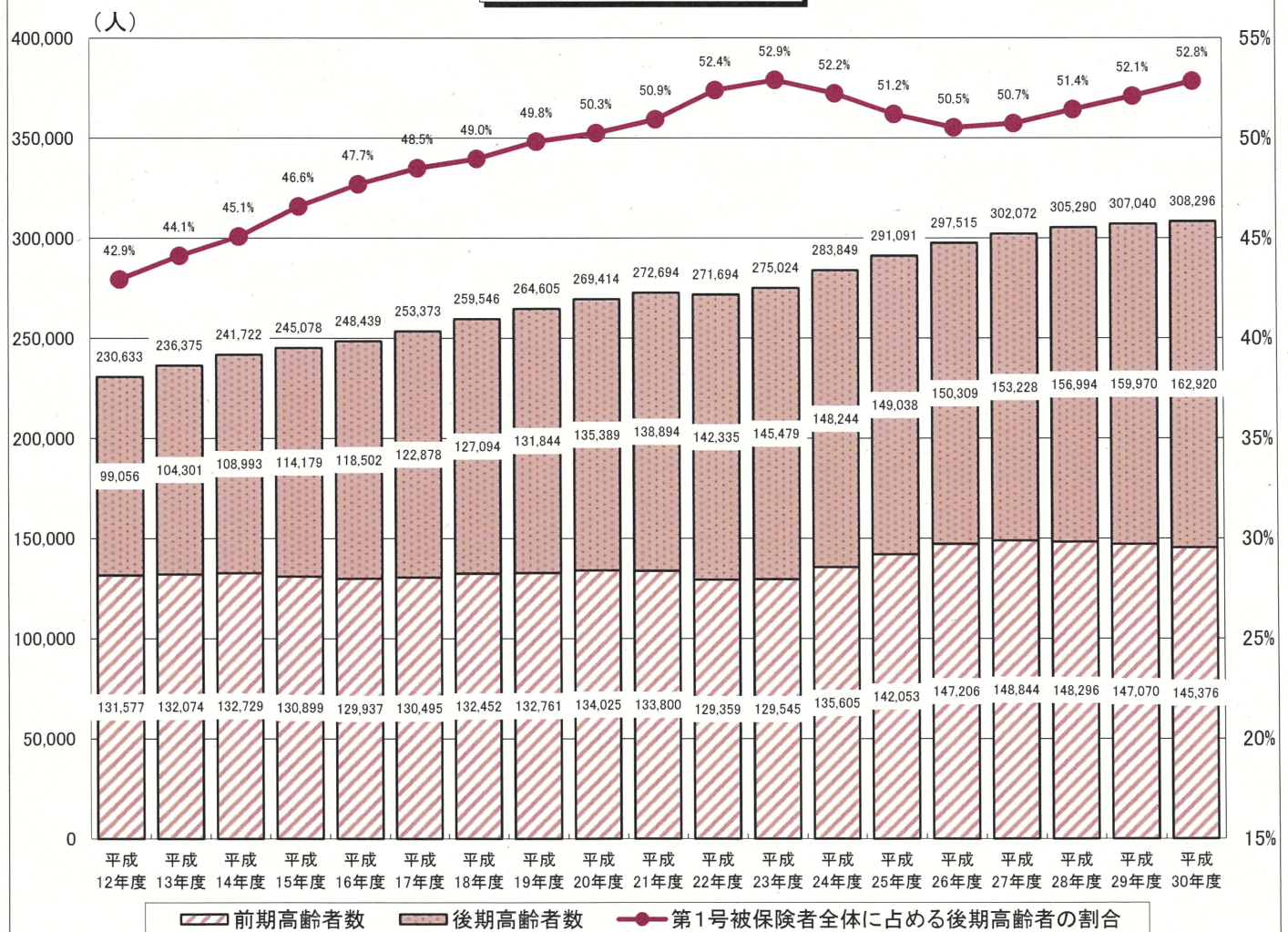
(単位:人)

区分	平成12年度	平成13年度	平成14年度	平成15年度	平成16年度	平成17年度	平成18年度	平成19年度	平成20年度	平成21年度
前期高齢者数	131,577	132,074	132,729	130,899	129,937	130,495	132,452	132,761	134,025	133,800
後期高齢者数	99,056	104,301	108,993	114,179	118,502	122,878	127,094	131,844	135,389	138,894
計	230,633	236,375	241,722	245,078	248,439	253,373	259,546	264,605	269,414	272,694
第1号被保険者全体に占める後期高齢者の割合	42.9%	44.1%	45.1%	46.6%	47.7%	48.5%	49.0%	49.8%	50.3%	50.9%

区分	平成22年度	平成23年度	平成24年度	平成25年度	平成26年度	平成27年度	平成28年度	平成29年度	平成30年度
前期高齢者数	129,359	129,545	135,605	142,053	147,206	148,844	148,296	147,070	145,376
後期高齢者数	142,335	145,479	148,244	149,038	150,309	153,228	156,994	159,970	162,920
計	271,694	275,024	283,849	291,091	297,515	302,072	305,290	307,040	308,296
第1号被保険者全体に占める後期高齢者の割合	52.4%	52.9%	52.2%	51.2%	50.5%	50.7%	51.4%	52.1%	52.8%

データ 1

第1号被保険者数の推移



(2)要介護(要支援)認定者数(年度末現在)

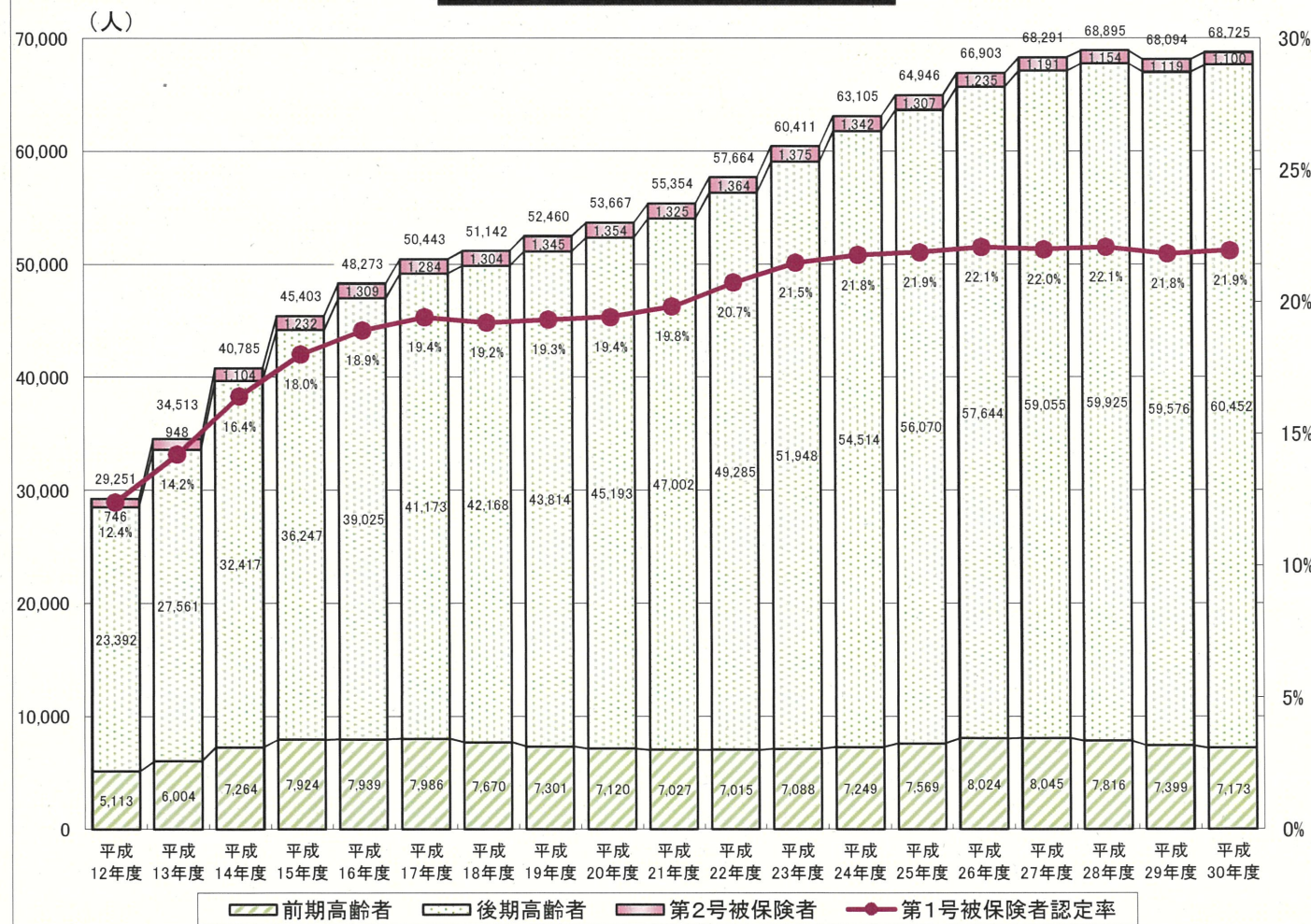
(単位:人)

区分	平成12年度	平成13年度	平成14年度	平成15年度	平成16年度	平成17年度	平成18年度	平成19年度	平成20年度	平成21年度
第1号被保険者	28,505	33,565	39,681	44,171	46,964	49,159	49,838	51,115	52,313	54,029
前期高齢者	5,113	6,004	7,264	7,924	7,939	7,986	7,670	7,301	7,120	7,027
後期高齢者	23,392	27,561	32,417	36,247	39,025	41,173	42,168	43,814	45,193	47,002
第2号被保険者	746	948	1,104	1,232	1,309	1,284	1,304	1,345	1,354	1,325
計	29,251	34,513	40,785	45,403	48,273	50,443	51,142	52,460	53,667	55,354
第1号被保険者認定率	12.4%	14.2%	16.4%	18.0%	18.9%	19.4%	19.2%	19.3%	19.4%	19.8%

区分	平成22年度	平成23年度	平成24年度	平成25年度	平成26年度	平成27年度	平成28年度	平成29年度	平成30年度
第1号被保険者	56,300	59,036	61,763	63,639	65,668	67,100	67,741	66,975	67,625
前期高齢者	7,015	7,088	7,249	7,569	8,024	8,045	7,816	7,399	7,173
後期高齢者	49,285	51,948	54,514	56,070	57,644	59,055	59,925	59,576	60,452
第2号被保険者	1,364	1,375	1,342	1,307	1,235	1,191	1,154	1,119	1,100
計	57,664	60,411	63,105	64,946	66,903	68,291	68,895	68,094	68,725
第1号被保険者認定率	20.7%	21.5%	21.8%	21.9%	22.1%	22.0%	22.1%	21.8%	21.9%

データ 2

要介護(要支援)認定者数等の推移



(3) 要介護(要支援)状態区分別認定者数(年度末現在)

(単位:人)

区分	平成12年度		平成13年度		平成14年度		平成15年度		平成16年度		平成17年度		平成18年度		平成19年度		平成20年度		平成21年度		
	第1号被保険者再掲		第1号被保険者再掲		第1号被保険者再掲		第1号被保険者再掲		第1号被保険者再掲		第1号被保険者再掲		第1号被保険者再掲		第1号被保険者再掲		第1号被保険者再掲		第1号被保険者再掲		
要支援1	4,037	4,017	5,319	5,286	7,228	7,183	8,766	8,679	10,010	9,905	10,980	10,855	8,940	8,839	8,684	8,592	8,759	8,645	8,897	8,785	
要支援2														7,271	7,083	7,862	7,670	8,275	8,080	8,302	8,113
経過的要介護														21	20	0	0	0	0	0	0
要介護1	7,872	7,698	9,993	9,750	12,406	12,108	14,089	13,737	14,736	14,337	15,171	14,787	7,519	7,358	7,125	6,960	7,423	7,275	8,197	8,018	
要介護2	5,281	5,119	6,036	5,801	6,880	6,585	6,683	6,416	6,821	6,563	7,009	6,773	8,360	8,107	8,658	8,373	8,808	8,522	8,989	8,739	
要介護3	4,076	3,942	4,502	4,351	4,945	4,781	5,428	5,239	5,911	5,721	6,197	5,996	7,192	6,964	7,804	7,589	7,886	7,652	7,558	7,331	
要介護4	4,198	4,085	4,354	4,220	4,613	4,484	5,159	5,012	5,467	5,292	5,620	5,460	6,015	5,837	6,337	6,147	6,508	6,330	6,954	6,789	
要介護5	3,787	3,644	4,309	4,157	4,713	4,540	5,278	5,088	5,328	5,146	5,466	5,288	5,824	5,630	5,990	5,784	6,008	5,809	6,457	6,254	
計	29,251	28,505	34,513	33,565	40,785	39,681	45,403	44,171	48,273	46,964	50,443	49,159	51,142	49,838	52,460	51,115	53,667	52,313	55,354	54,029	

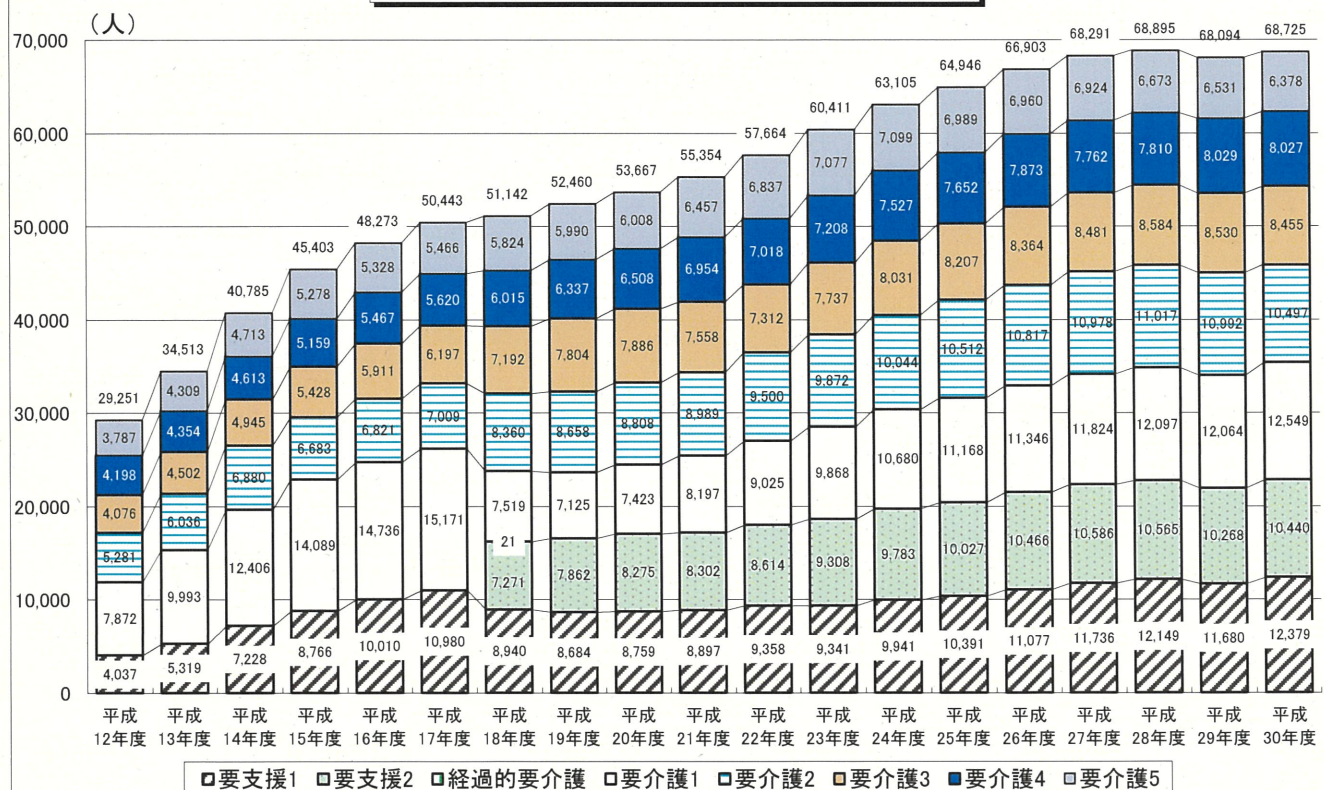
区分	平成22年度		平成23年度		平成24年度		平成25年度		平成26年度		平成27年度		平成28年度		平成29年度		平成30年度	
	第1号被保険者再掲		第1号被保険者再掲		第1号被保険者再掲		第1号被保険者再掲		第1号被保険者再掲		第1号被保険者再掲		第1号被保険者再掲		第1号被保険者再掲		第1号被保険者再掲	
要支援1	9,358	9,238	9,341	9,221	9,941	9,807	10,391	10,258	11,077	10,961	11,736	11,623	12,149	12,023	11,680	11,561	12,379	12,256
要支援2	8,614	8,421	9,308	9,080	9,783	9,558	10,027	9,842	10,466	10,273	10,586	10,371	10,565	10,357	10,268	10,065	10,440	10,240
経過的要介護	0	0	0	0	0	0	0	0	0	0	0	0	0	0	0	0	0	0
要介護1	9,025	8,841	9,868	9,669	10,680	10,491	11,168	10,954	11,346	11,148	11,824	11,625	12,097	11,920	12,064	11,900	12,549	12,372
要介護2	9,500	9,197	9,872	9,597	10,044	9,770	10,512	10,238	10,817	10,580	10,978	10,766	11,017	10,822	10,992	10,785	10,497	10,292
要介護3	7,312	7,111	7,737	7,552	8,031	7,857	8,207	8,036	8,364	8,185	8,481	8,328	8,584	8,416	8,530	8,397	8,455	8,325
要介護4	7,018	6,864	7,208	7,050	7,527	7,377	7,652	7,505	7,873	7,716	7,762	7,619	7,810	7,680	8,029	7,889	8,027	7,904
要介護5	6,837	6,628	7,077	6,867	7,099	6,903	6,989	6,806	6,960	6,805	6,924	6,768	6,673	6,523	6,531	6,378	6,378	6,236
計	57,664	56,300	60,411	59,036	63,105	61,763	64,946	63,639	66,903	65,668	68,291	67,100	68,895	67,741	68,094	66,975	68,725	67,625

※ 平成18年4月1日時点の旧要支援者は新要介護認定を受けるまで「経過的要介護」となる。

※ 平成17年度以前の「要支援1」は「要支援」。

データ 3

要介護(要支援)状態区分別認定者数の推移



※ 平成17年度以前のハatchedは要支援

(4) 介護(介護予防)サービス受給者数(年度累計)

(単位:人)

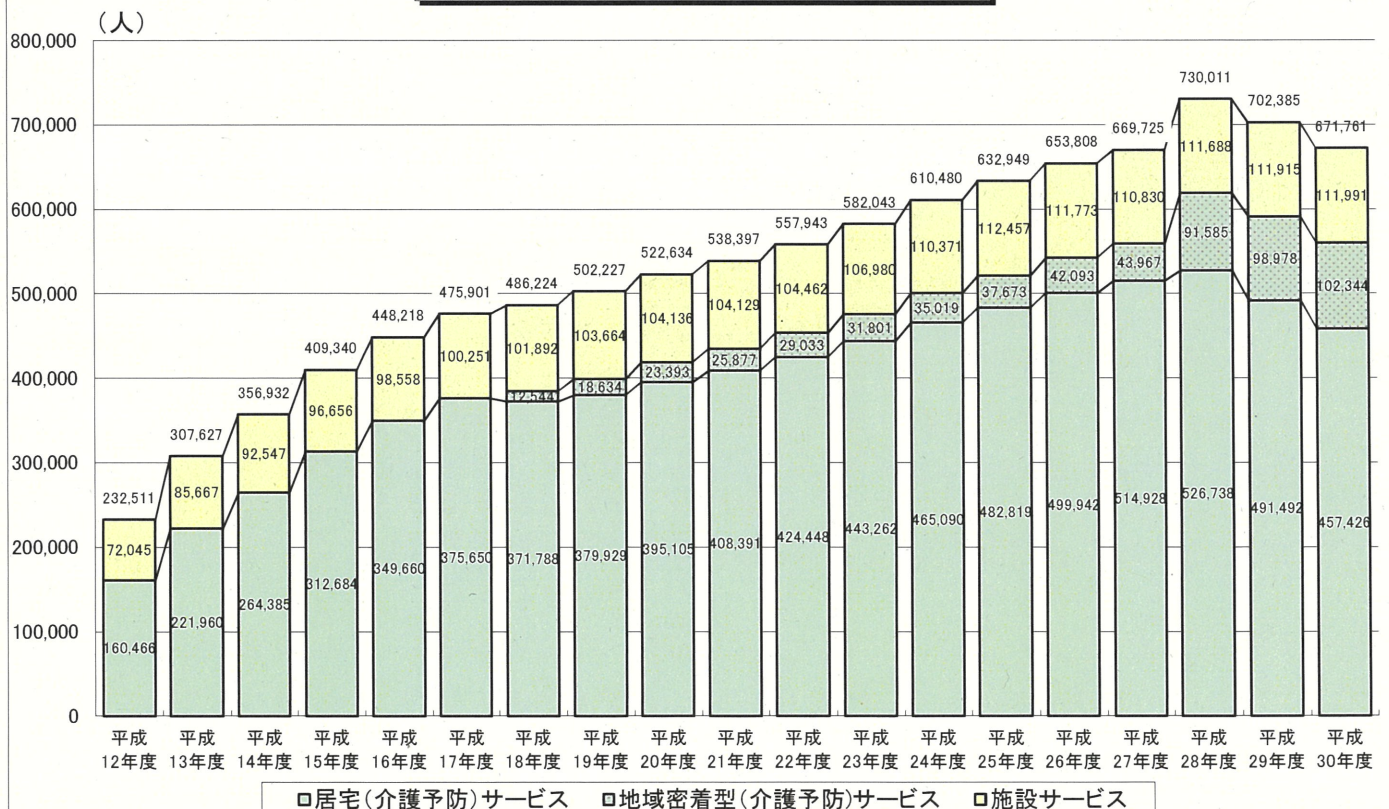
区分	平成12年度	平成13年度	平成14年度	平成15年度	平成16年度	平成17年度	平成18年度	平成19年度	平成20年度	平成21年度
居宅(介護予防)サービス	160,466	221,960	264,385	312,684	349,660	375,650	371,788	379,929	395,105	408,391
第1号被保険者	156,147	215,513	256,596	303,779	339,796	365,169	361,493	369,486	384,525	397,347
第2号被保険者	4,319	6,447	7,789	8,905	9,864	10,481	10,295	10,443	10,580	11,044
地域密着型(介護予防)サービス							12,544	18,634	23,393	25,877
第1号被保険者							12,391	18,423	23,157	25,584
第2号被保険者							153	211	236	293
施設サービス	72,045	85,667	92,547	96,656	98,558	100,251	101,892	103,664	104,136	104,129
第1号被保険者	71,201	84,560	91,244	95,173	97,031	98,784	100,579	102,282	102,696	102,867
第2号被保険者	844	1,107	1,303	1,483	1,527	1,467	1,313	1,382	1,440	1,262
計	232,511	307,627	356,932	409,340	448,218	475,901	486,224	502,227	522,634	538,397

区分	平成22年度	平成23年度	平成24年度	平成25年度	平成26年度	平成27年度	平成28年度	平成29年度	平成30年度
居宅(介護予防)サービス	424,448	443,262	465,090	482,819	499,942	514,928	526,738	491,492	457,426
第1号被保険者	413,258	432,068	454,267	472,298	489,986	505,173	517,634	483,144	449,227
第2号被保険者	11,190	11,194	10,823	10,521	9,956	9,755	9,104	8,348	8,199
地域密着型(介護予防)サービス	29,033	31,801	35,019	37,673	42,093	43,967	91,585	98,978	102,344
第1号被保険者	28,784	31,503	34,705	37,365	41,728	43,634	90,426	97,912	101,315
第2号被保険者	249	298	314	308	365	333	1,159	1,066	1,029
施設サービス	104,462	106,980	110,371	112,457	111,773	110,830	111,688	111,915	111,991
第1号被保険者	103,333	105,817	109,141	111,227	110,495	109,580	110,506	110,849	110,872
第2号被保険者	1,129	1,163	1,230	1,230	1,278	1,250	1,182	1,066	1,119
計	557,943	582,043	610,480	632,949	653,808	669,725	730,011	702,385	671,761

※ 地域密着型(介護予防)サービスは、平成18年度より開始。

データ 4

介護(介護予防)サービス受給者数の推移



(5)要介護(要支援)状態区別居宅介護サービス受給者数(年度累計)

(単位:人)

区分	平成12年度		平成13年度		平成14年度		平成15年度		平成16年度		平成17年度		平成18年度		平成19年度		平成20年度		平成21年度	
	第1号被保険者再掲	第1号被保険者再掲	第1号被保険者再掲	第1号被保険者再掲	第1号被保険者再掲	第1号被保険者再掲	第1号被保険者再掲	第1号被保険者再掲	第1号被保険者再掲	第1号被保険者再掲	第1号被保険者再掲	第1号被保険者再掲	第1号被保険者再掲	第1号被保険者再掲	第1号被保険者再掲	第1号被保険者再掲	第1号被保険者再掲	第1号被保険者再掲	第1号被保険者再掲	第1号被保険者再掲
要支援1	28,254	28,113	36,203	35,963	47,569	47,253	59,126	58,704	71,980	71,386	82,023	81,251	40,769	40,422	65,078	64,532	66,767	66,153	67,467	66,692
要支援2													29,227	28,539	59,775	58,347	65,346	63,907	67,460	65,974
経過的要介護													35,411	35,143	119	118	23	23	4	4
要介護1	48,187	47,208	70,984	69,441	92,450	90,384	113,352	110,740	127,615	124,423	135,752	132,424	99,952	97,588	64,691	63,417	64,537	63,316	71,196	69,849
要介護2	30,111	29,169	41,965	40,388	48,720	46,638	53,960	51,765	55,625	53,499	58,879	56,730	63,668	61,460	74,122	71,663	77,668	75,020	79,579	76,817
要介護3	20,475	19,801	29,014	27,881	31,754	30,468	36,457	35,010	41,256	39,637	44,929	43,085	47,709	45,745	55,850	53,815	58,749	56,766	58,011	56,007
要介護4	17,403	16,691	22,463	21,633	22,859	21,880	26,928	25,811	29,741	28,517	30,797	29,444	31,789	30,409	35,803	34,364	37,152	35,847	38,460	37,163
要介護5	16,036	15,165	21,331	20,207	21,033	19,973	22,861	21,749	23,443	22,334	23,270	22,235	23,263	22,187	24,491	23,230	24,863	23,493	26,214	24,841
計	160,466	156,147	221,960	215,513	264,385	256,596	312,684	303,779	349,660	339,796	375,650	365,169	371,788	361,493	379,929	369,486	395,105	384,525	408,391	397,347

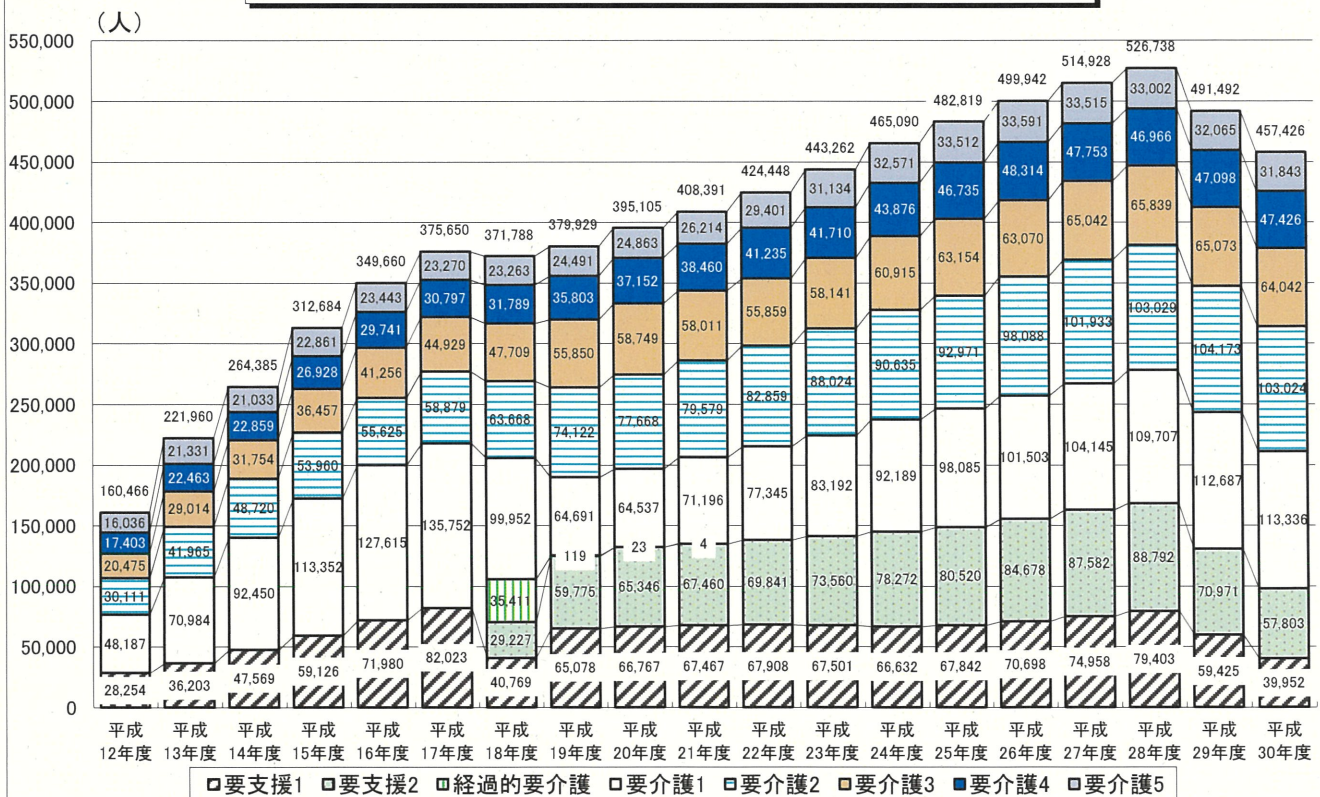
区分	平成22年度		平成23年度		平成24年度		平成25年度		平成26年度		平成27年度		平成28年度		平成29年度		平成30年度	
	第1号被保険者再掲	第1号被保険者再掲	第1号被保険者再掲	第1号被保険者再掲	第1号被保険者再掲	第1号被保険者再掲	第1号被保険者再掲	第1号被保険者再掲	第1号被保険者再掲	第1号被保険者再掲	第1号被保険者再掲	第1号被保険者再掲	第1号被保険者再掲	第1号被保険者再掲	第1号被保険者再掲	第1号被保険者再掲	第1号被保険者再掲	第1号被保険者再掲
要支援1	67,908	67,178	67,501	66,789	66,632	65,902	67,842	67,182	70,698	70,088	74,958	74,393	79,403	78,787	59,425	58,948	39,952	39,527
要支援2	69,841	68,301	73,560	71,950	78,272	76,644	80,520	78,884	84,678	83,142	87,582	86,027	88,792	87,288	70,971	69,631	57,803	56,641
経過的要介護	0	0	0	0	0	0	0	0	0	0	0	0	0	0	0	0	0	0
要介護1	77,345	75,732	83,192	81,507	92,189	90,447	98,085	96,330	101,503	99,723	104,145	102,336	109,707	108,027	112,687	111,129	113,336	111,793
要介護2	82,859	80,150	88,024	85,145	90,635	87,938	92,971	90,423	98,088	95,569	101,933	99,770	103,029	101,127	104,173	102,311	103,024	100,946
要介護3	55,859	54,004	58,141	56,425	60,915	59,384	63,154	61,607	63,070	61,735	65,042	63,494	65,839	64,378	65,073	63,759	64,042	62,903
要介護4	41,235	39,964	41,710	40,529	43,876	42,593	46,735	45,547	48,314	47,181	47,753	46,724	46,966	45,968	47,098	46,208	47,426	46,539
要介護5	29,401	27,929	31,134	29,723	32,571	31,359	33,512	32,325	33,591	32,548	33,515	32,429	33,002	32,059	32,065	31,158	31,843	30,878
計	424,448	413,258	443,262	432,068	465,090	454,267	482,819	472,298	499,942	489,986	514,928	505,173	526,738	517,634	491,492	483,144	457,426	449,227

※ 平成18年4月1日時点の旧要支援者は新要介護認定を受けるまで「経過的要介護」となる。

※ 平成17年度以前の「要支援1」は「要支援」。

データ 5

要介護(要支援)状態区別居宅介護サービス受給者数の推移



※ 平成17年度以前の斜線は要支援

(6)要介護(要支援)状態区分別地域密着型サービス受給者数(年度累計)

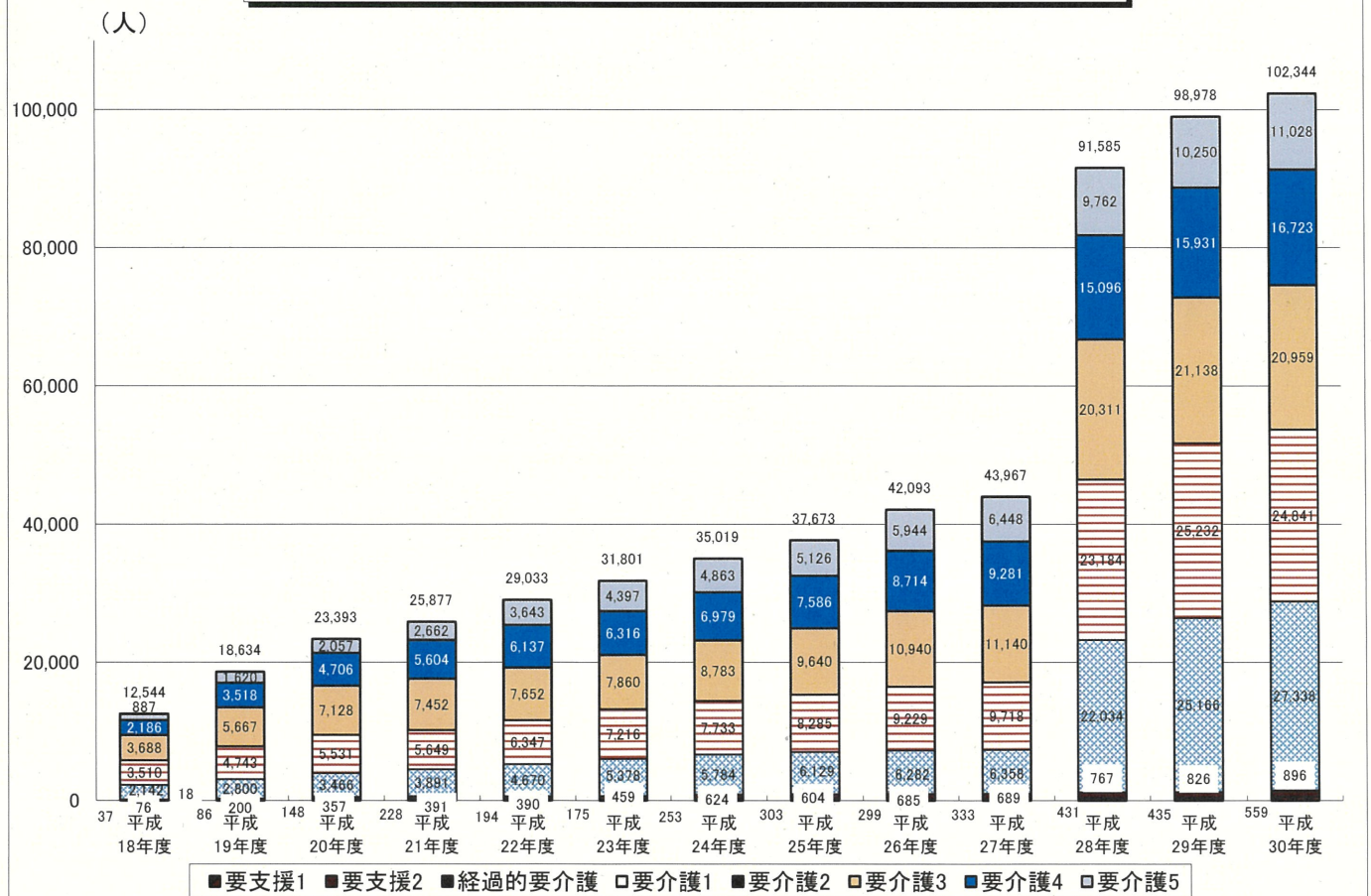
(単位:人)

区分	平成18年度		平成19年度		平成20年度		平成21年度		平成22年度		平成23年度		平成24年度	
		第1号 被保険者 再掲		第1号 被保険者 再掲		第1号 被保険者 再掲		第1号 被保険者 再掲		第1号 被保険者 再掲		第1号 被保険者 再掲		第1号 被保険者 再掲
要支援1	37	37	86	86	148	148	228	228	194	194	175	175	253	243
要支援2	76	76	200	200	357	357	391	391	390	390	459	459	624	624
経過的要介護	18	18	0	0	0	0	0	0	0	0	0	0	0	0
要介護1	2,142	2,111	2,800	2,784	3,466	3,461	3,891	3,887	4,670	4,659	5,378	5,339	5,784	5,772
要介護2	3,510	3,496	4,743	4,734	5,531	5,501	5,649	5,609	6,347	6,309	7,216	7,169	7,733	7,688
要介護3	3,688	3,612	5,667	5,596	7,128	7,063	7,452	7,371	7,652	7,562	7,860	7,785	8,783	8,678
要介護4	2,186	2,178	3,518	3,470	4,706	4,652	5,604	5,526	6,137	6,080	6,316	6,241	6,979	6,897
要介護5	887	863	1,620	1,553	2,057	1,975	2,662	2,572	3,643	3,590	4,397	4,335	4,863	4,803
計	12,544	12,391	18,634	18,423	23,393	23,157	25,877	25,584	29,033	28,784	31,801	31,503	35,019	34,705

区分	平成25年度		平成26年度		平成27年度		平成28年度		平成29年度		平成30年度	
		第1号 被保険者 再掲		第1号 被保険者 再掲		第1号 被保険者 再掲		第1号 被保険者 再掲		第1号 被保険者 再掲		第1号 被保険者 再掲
要支援1	303	301	299	299	333	333	431	431	435	435	559	558
要支援2	604	599	685	685	689	689	767	767	826	826	896	886
経過的要介護	0	0	0	0	0	0	0	0	0	0	0	0
要介護1	6,129	6,101	6,282	6,231	6,358	6,309	22,034	21,780	25,166	24,964	27,338	27,114
要介護2	8,285	8,226	9,229	9,137	9,718	9,624	23,184	22,843	25,232	24,918	24,841	24,559
要介護3	9,640	9,543	10,940	10,849	11,140	11,037	20,311	20,046	21,138	20,889	20,959	20,752
要介護4	7,586	7,520	8,714	8,631	9,281	9,214	15,096	14,873	15,931	15,750	16,723	16,531
要介護5	5,126	5,075	5,944	5,896	6,448	6,428	9,762	9,686	10,250	10,130	11,028	10,915
計	37,673	37,365	42,093	41,728	43,967	43,634	91,585	90,426	98,978	97,912	102,344	101,315

データ 6

要介護(要支援)状態区分別地域密着型サービス受給者数の推移



(7) 施設種別施設サービス受給者数(年度累計)

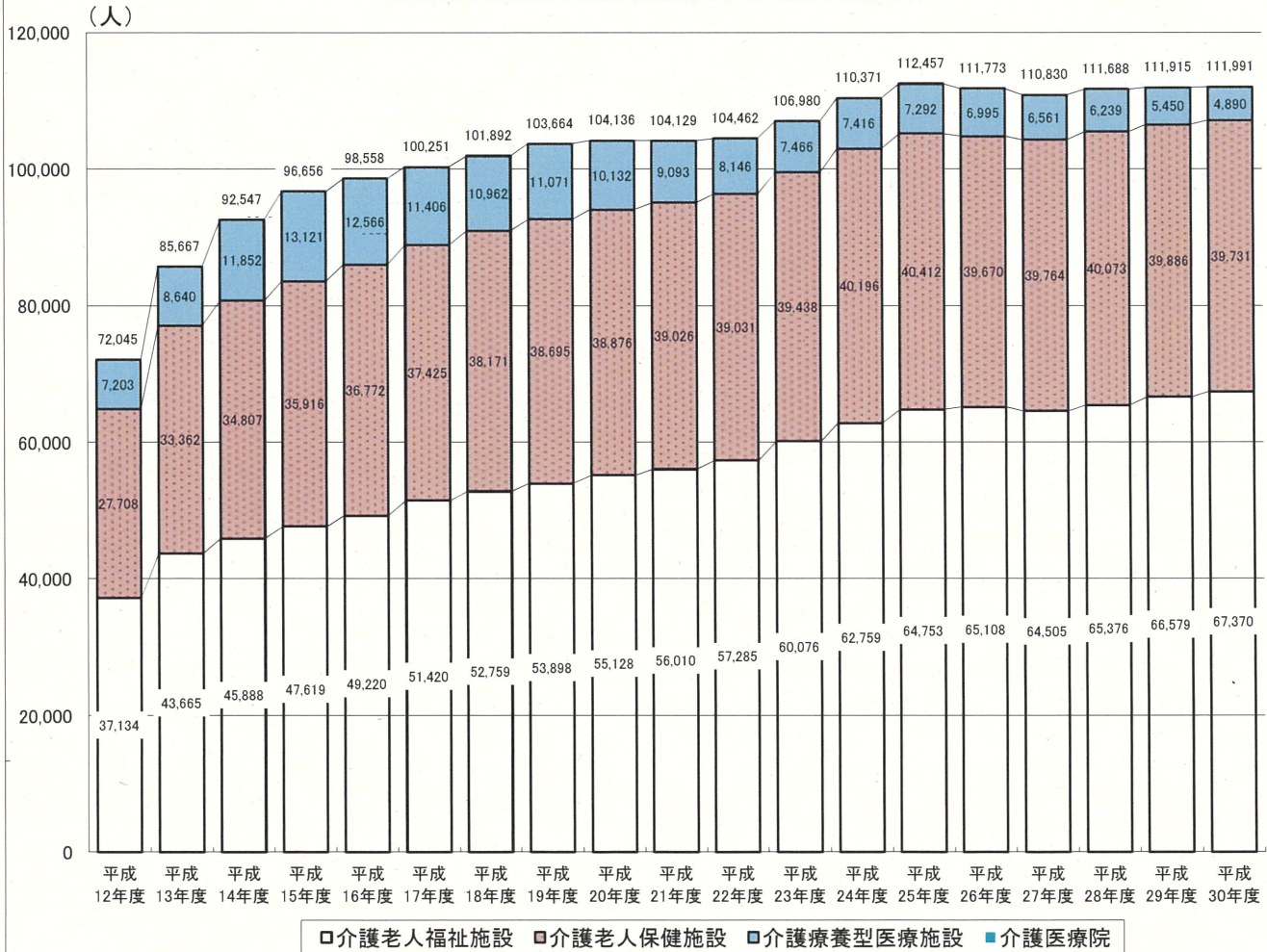
(単位:人)

区分	平成12年度		平成13年度		平成14年度		平成15年度		平成16年度		平成17年度		平成18年度		平成19年度		平成20年度		平成21年度	
	第1号被保険者	再掲	第1号被保険者	再掲	第1号被保険者	再掲	第1号被保険者	再掲	第1号被保険者	再掲	第1号被保険者	再掲	第1号被保険者	再掲	第1号被保険者	再掲	第1号被保険者	再掲	第1号被保険者	再掲
介護老人福祉施設	37,134	36,805	43,665	43,287	45,888	45,469	47,619	47,141	49,220	48,702	51,420	50,853	52,759	52,258	53,898	53,426	55,128	54,641	56,010	55,527
介護老人保健施設	27,708	27,481	33,362	32,975	34,807	34,365	35,916	35,411	36,772	36,216	37,425	36,891	38,171	37,712	38,695	38,179	38,876	38,303	39,026	38,575
介護療養型医療施設	7,203	6,915	8,640	8,298	11,852	11,410	13,121	12,621	12,566	12,113	11,406	11,040	10,962	10,609	11,071	10,677	10,132	9,752	9,093	8,765
介護医療院																				
計	72,045	71,201	85,667	84,560	92,547	91,244	96,656	95,173	98,558	97,031	100,251	98,784	101,892	100,579	103,664	102,282	104,136	102,696	104,129	102,867

区分	平成22年度		平成23年度		平成24年度		平成25年度		平成26年度		平成27年度		平成28年度		平成29年度		平成30年度	
	第1号被保険者	再掲	第1号被保険者	再掲	第1号被保険者	再掲	第1号被保険者	再掲	第1号被保険者	再掲	第1号被保険者	再掲	第1号被保険者	再掲	第1号被保険者	再掲	第1号被保険者	再掲
介護老人福祉施設	57,285	56,888	60,076	59,631	62,759	62,179	64,753	64,169	65,108	64,490	64,505	63,833	65,376	64,747	66,579	66,080	67,370	66,746
介護老人保健施設	39,031	38,560	39,438	38,947	40,196	39,791	40,412	39,998	39,670	39,216	39,764	39,355	40,073	39,662	39,886	39,511	39,731	39,427
介護療養型医療施設	8,146	7,885	7,466	7,239	7,416	7,171	7,292	7,060	6,995	6,789	6,561	6,392	6,239	6,097	5,450	5,258	4,890	4,699
介護医療院																	0	0
計	104,462	103,333	106,980	105,817	110,371	109,141	112,457	111,227	111,773	110,495	110,830	109,580	111,688	110,506	111,915	110,849	111,991	110,872

データ 7

施設種別施設サービス受給者数の推移



(8)介護(介護予防)サービス費(給付費)(年度累計)

(単位:百万円)

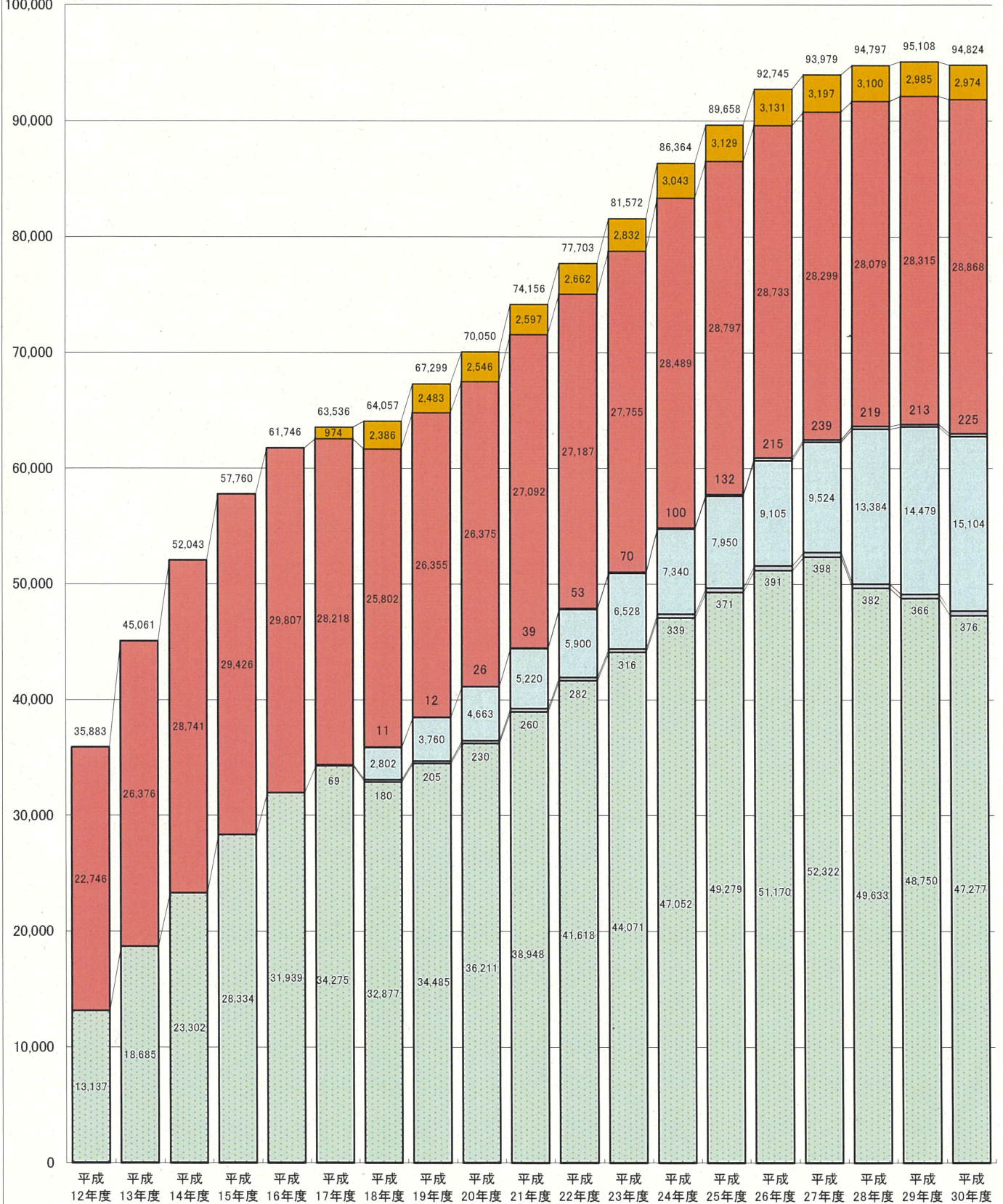
区分	平成 12年度	平成 13年度	平成 14年度	平成 15年度	平成 16年度	平成 17年度	平成 18年度	平成 19年度	平成 20年度	平成 21年度
居宅(介護予防)サービス	13,137	18,685	23,302	28,334	31,939	34,275	32,877	34,485	36,211	38,948
第1号被保険者	12,713	18,058	22,534	27,448	30,949	33,234	31,822	33,388	35,117	37,827
第2号被保険者	424	627	768	886	990	1,041	1,055	1,097	1,094	1,121
特定入所者介護サービス(短期入所)	—	—	—	—	—	69	180	205	230	260
第1号被保険者	—	—	—	—	—	68	177	201	227	257
第2号被保険者	—	—	—	—	—	1	3	4	3	3
地域密着型(介護予防)サービス	—	—	—	—	—	—	2,802	3,760	4,663	5,220
第1号被保険者	—	—	—	—	—	—	2,769	3,715	4,614	5,160
第2号被保険者	—	—	—	—	—	—	33	45	49	61
特定入所者介護サービス (地域密着型介護老人福祉施設入所者生活介護)	—	—	—	—	—	—	11	12	26	39
第1号被保険者	—	—	—	—	—	—	11	12	26	39
第2号被保険者	—	—	—	—	—	—	0	0	0	0
施設サービス	22,746	26,376	28,741	29,426	29,807	28,218	25,802	26,355	26,375	27,092
第1号被保険者	22,460	26,016	28,308	28,942	29,316	27,769	25,433	25,970	25,978	26,736
第2号被保険者	286	360	433	484	491	449	369	385	397	356
特定入所者介護サービス(施設)	—	—	—	—	—	974	2,386	2,483	2,546	2,597
第1号被保険者	—	—	—	—	—	963	2,360	2,452	2,512	2,564
第2号被保険者	—	—	—	—	—	12	26	31	34	33
計	35,883	45,061	52,043	57,760	61,746	63,536	64,057	67,299	70,050	74,156

区分	平成 22年度	平成 23年度	平成 24年度	平成 25年度	平成 26年度	平成 27年度	平成 28年度	平成 29年度	平成 30年度
居宅(介護予防)サービス	41,618	44,071	47,052	49,279	51,170	52,322	49,633	48,750	47,277
第1号被保険者	40,436	42,891	45,938	48,162	50,111	51,266	48,709	47,916	46,433
第2号被保険者	1,182	1,180	1,114	1,117	1,058	1,056	924	834	844
特定入所者介護サービス(短期入所)	282	316	339	371	391	398	382	366	376
第1号被保険者	278	310	334	365	386	394	379	363	373
第2号被保険者	4	6	5	6	5	5	3	3	3
地域密着型(介護予防)サービス	5,900	6,528	7,340	7,950	9,105	9,524	13,384	14,479	15,104
第1号被保険者	5,847	6,471	7,278	7,886	9,030	9,461	13,265	14,355	14,972
第2号被保険者	53	57	62	64	75	63	119	124	131
特定入所者介護サービス (地域密着型介護老人福祉施設入所者生活介護)	53	70	100	132	215	239	219	213	225
第1号被保険者	53	70	100	131	213	238	218	213	225
第2号被保険者	0	0	0	0	1	1	1	0	0
施設サービス	27,187	27,755	28,489	28,797	28,733	28,299	28,079	28,315	28,868
第1号被保険者	26,864	27,435	28,149	28,457	28,386	27,975	27,768	28,023	28,567
第2号被保険者	324	320	340	340	347	324	311	292	300
特定入所者介護サービス(施設)	2,662	2,832	3,043	3,129	3,131	3,197	3,100	2,985	2,974
第1号被保険者	2,632	2,803	3,012	3,096	3,095	3,165	3,074	2,963	2,951
第2号被保険者	30	28	31	33	37	32	26	22	24
計	77,703	81,572	86,364	89,658	92,745	93,979	94,797	95,108	94,824

※ 地域密着型(介護予防)サービスは、平成18年度より開始。

介護(介護予防)サービス費(給付費)の推移

(百万円)



□居室(介護予防)サービス

□地域密着型(介護予防)サービス

■施設サービス

□特定入所者介護サービス(短期入所)

□特定入所者介護サービス
(地域密着型介護老人福祉施設入所者生活介護)

■特定入所者介護サービス(施設)