

2. 平成12年度からの推移

(1) 第1号被保険者数(年度末現在)

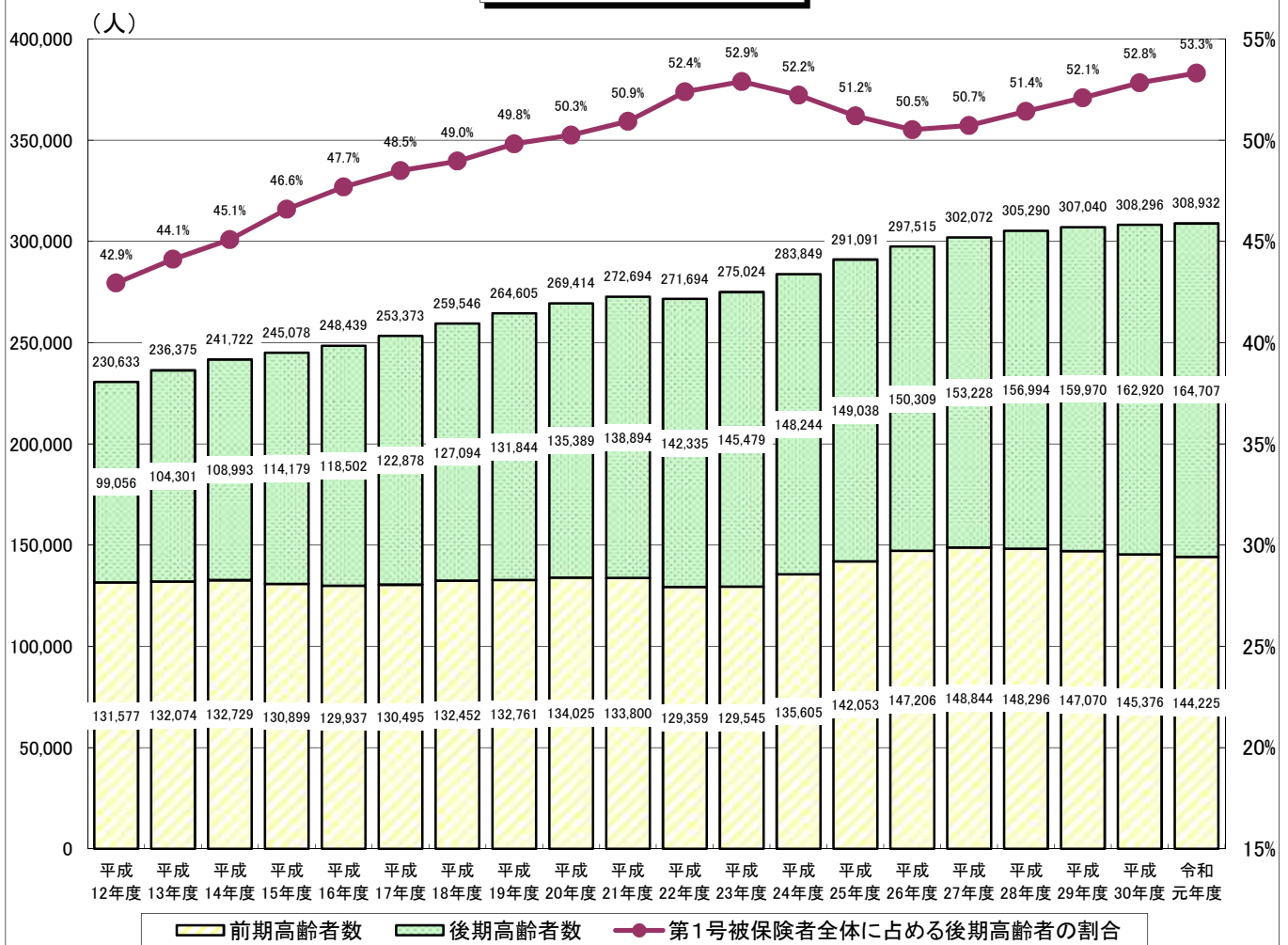
(単位:人)

区分	平成12年度	平成13年度	平成14年度	平成15年度	平成16年度	平成17年度	平成18年度	平成19年度	平成20年度	平成21年度
前期高齢者数	131,577	132,074	132,729	130,899	129,937	130,495	132,452	132,761	134,025	133,800
後期高齢者数	99,056	104,301	108,993	114,179	118,502	122,878	127,094	131,844	135,389	138,894
計	230,633	236,375	241,722	245,078	248,439	253,373	259,546	264,605	269,414	272,694
第1号被保険者全体に占める後期高齢者の割合	42.9%	44.1%	45.1%	46.6%	47.7%	48.5%	49.0%	49.8%	50.3%	50.9%

区分	平成22年度	平成23年度	平成24年度	平成25年度	平成26年度	平成27年度	平成28年度	平成29年度	平成30年度	令和元年度
前期高齢者数	129,359	129,545	135,605	142,053	147,206	148,844	148,296	147,070	145,376	144,225
後期高齢者数	142,335	145,479	148,244	149,038	150,309	153,228	156,994	159,970	162,920	164,707
計	271,694	275,024	283,849	291,091	297,515	302,072	305,290	307,040	308,296	308,932
第1号被保険者全体に占める後期高齢者の割合	52.4%	52.9%	52.2%	51.2%	50.5%	50.7%	51.4%	52.1%	52.8%	53.3%

データ 1

第1号被保険者数の推移



(2) 要介護(要支援)認定者数(年度末現在)

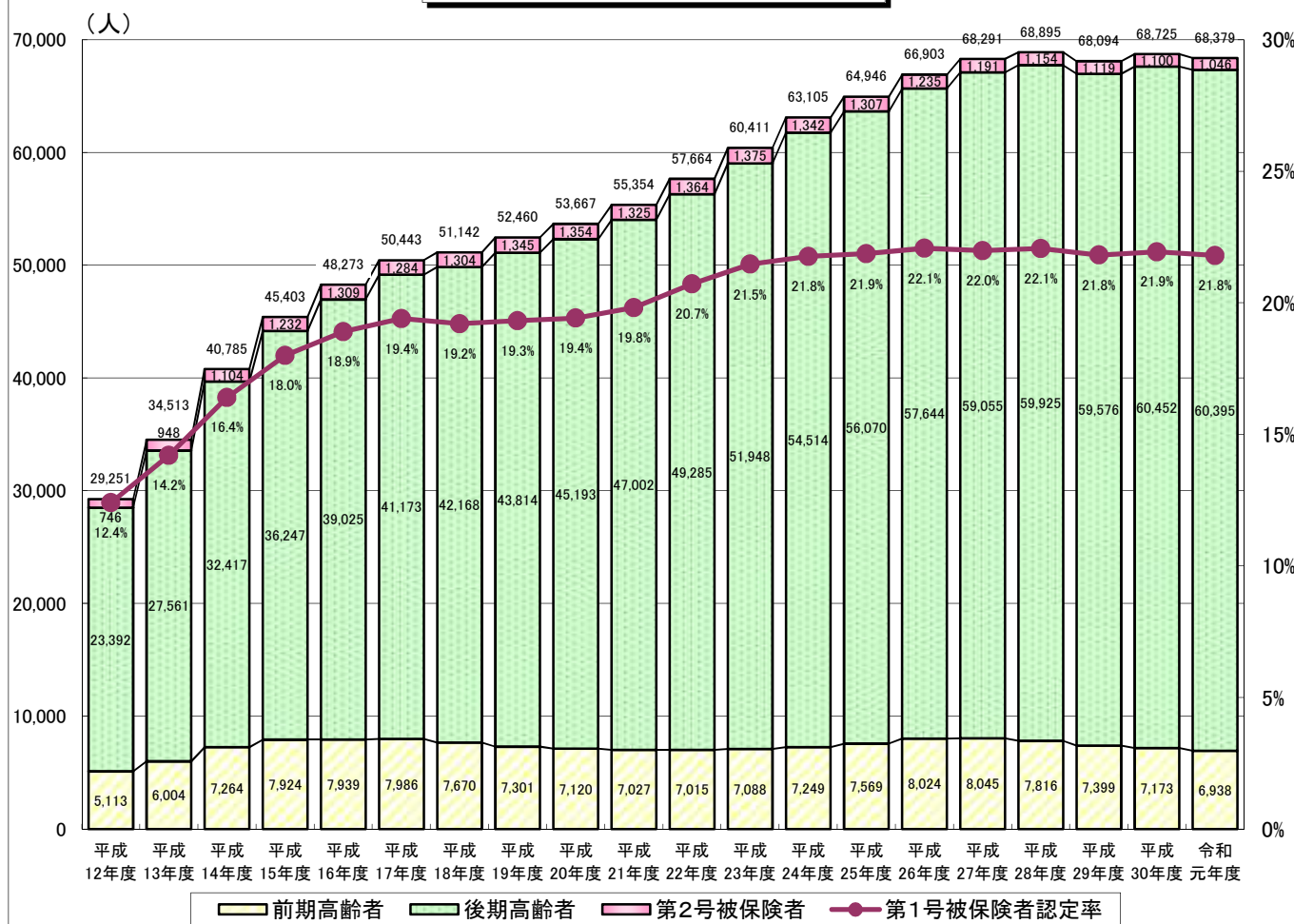
(単位:人)

区分	平成12年度	平成13年度	平成14年度	平成15年度	平成16年度	平成17年度	平成18年度	平成19年度	平成20年度	平成21年度
第1号被保険者	28,505	33,565	39,681	44,171	46,964	49,159	49,838	51,115	52,313	54,029
前期高齢者	5,113	6,004	7,264	7,924	7,939	7,986	7,670	7,301	7,120	7,027
後期高齢者	23,392	27,561	32,417	36,247	39,025	41,173	42,168	43,814	45,193	47,002
第2号被保険者	746	948	1,104	1,232	1,309	1,284	1,304	1,345	1,354	1,325
計	29,251	34,513	40,785	45,403	48,273	50,443	51,142	52,460	53,667	55,354
第1号被保険者認定率	12.4%	14.2%	16.4%	18.0%	18.9%	19.4%	19.2%	19.3%	19.4%	19.8%

区分	平成22年度	平成23年度	平成24年度	平成25年度	平成26年度	平成27年度	平成28年度	平成29年度	平成30年度	令和元年度
第1号被保険者	56,300	59,036	61,763	63,639	65,668	67,100	67,741	66,975	67,625	67,333
前期高齢者	7,015	7,088	7,249	7,569	8,024	8,045	7,816	7,399	7,173	6,938
後期高齢者	49,285	51,948	54,514	56,070	57,644	59,055	59,925	59,576	60,452	60,395
第2号被保険者	1,364	1,375	1,342	1,307	1,235	1,191	1,154	1,119	1,100	1,046
計	57,664	60,411	63,105	64,946	66,903	68,291	68,895	68,094	68,725	68,379
第1号被保険者認定率	20.7%	21.5%	21.8%	21.9%	22.1%	22.0%	22.1%	21.8%	21.9%	21.8%

データ 2

要介護(要支援)認定者数等の推移



(3) 要介護(要支援)状態区分別認定者数(年度末現在)

(単位:人)

区分	平成12年度		平成13年度		平成14年度		平成15年度		平成16年度		平成17年度		平成18年度		平成19年度		平成20年度		平成21年度	
	第1号被保険者再掲		第1号被保険者再掲		第1号被保険者再掲		第1号被保険者再掲		第1号被保険者再掲		第1号被保険者再掲		第1号被保険者再掲		第1号被保険者再掲		第1号被保険者再掲		第1号被保険者再掲	
要支援1	4,037	4,017	5,319	5,286	7,228	7,183	8,766	8,679	10,010	9,905	10,980	10,855	8,940	8,839	8,684	8,592	8,759	8,645	8,897	8,785
要支援2													7,271	7,083	7,862	7,670	8,275	8,080	8,302	8,113
経過的要介護													21	20	0	0	0	0	0	0
要介護1	7,872	7,698	9,993	9,750	12,406	12,108	14,089	13,737	14,736	14,337	15,171	14,787	7,519	7,358	7,125	6,960	7,423	7,275	8,197	8,018
要介護2	5,281	5,119	6,036	5,801	6,880	6,585	6,683	6,416	6,821	6,563	7,009	6,773	8,360	8,107	8,658	8,373	8,808	8,522	8,989	8,739
要介護3	4,076	3,942	4,502	4,351	4,945	4,781	5,428	5,239	5,911	5,721	6,197	5,996	7,192	6,964	7,804	7,589	7,886	7,652	7,558	7,331
要介護4	4,198	4,085	4,354	4,220	4,613	4,484	5,159	5,012	5,467	5,292	5,620	5,460	6,015	5,837	6,337	6,147	6,508	6,330	6,954	6,789
要介護5	3,787	3,644	4,309	4,157	4,713	4,540	5,278	5,088	5,328	5,146	5,466	5,288	5,824	5,630	5,990	5,784	6,008	5,809	6,457	6,254
計	29,251	28,505	34,513	33,565	40,785	39,681	45,403	44,171	48,273	46,964	50,443	49,159	51,142	49,838	52,460	51,115	53,667	52,313	55,354	54,029

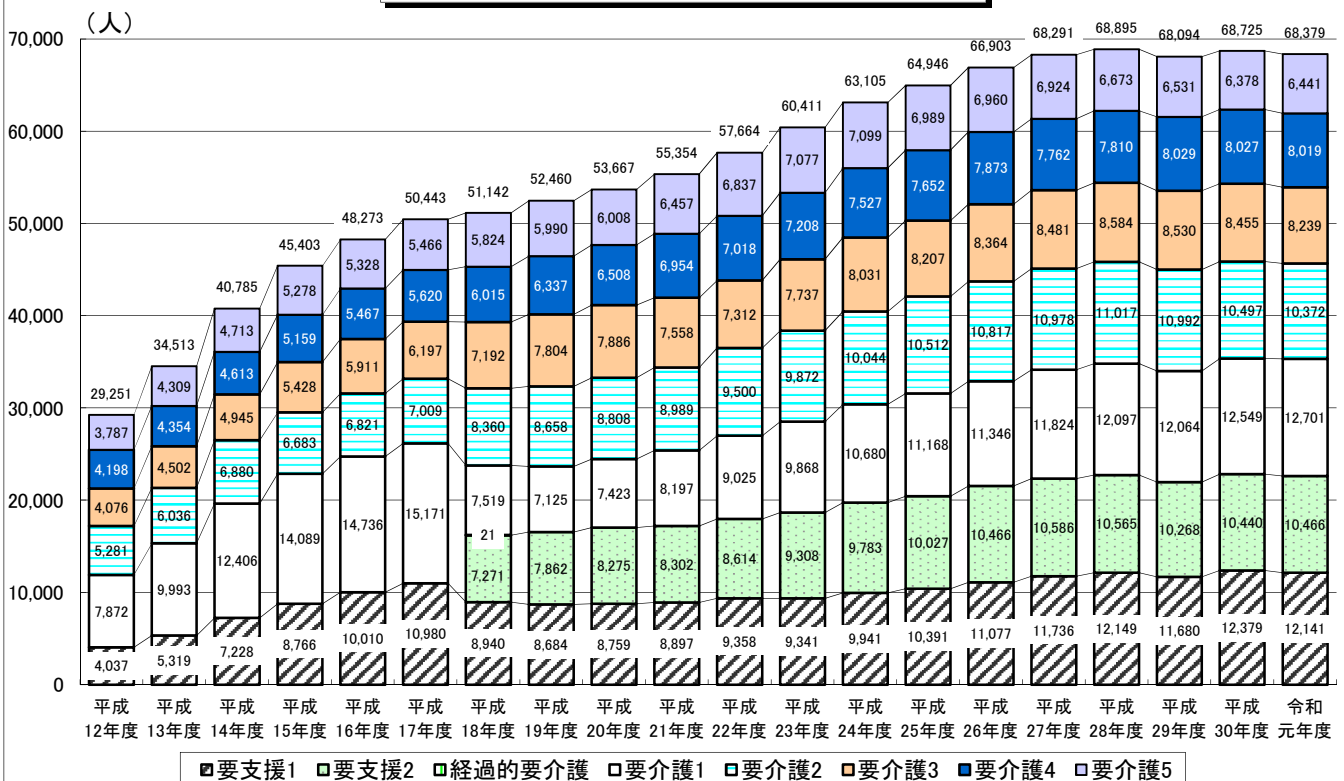
区分	平成22年度		平成23年度		平成24年度		平成25年度		平成26年度		平成27年度		平成28年度		平成29年度		平成30年度		令和元年度	
	第1号被保険者再掲		第1号被保険者再掲		第1号被保険者再掲		第1号被保険者再掲		第1号被保険者再掲		第1号被保険者再掲		第1号被保険者再掲		第1号被保険者再掲		第1号被保険者再掲		第1号被保険者再掲	
要支援1	9,358	9,238	9,341	9,221	9,941	9,807	10,391	10,258	11,077	10,961	11,736	11,623	12,149	12,023	11,680	11,561	12,379	12,256	12,141	12,023
要支援2	8,614	8,421	9,308	9,080	9,783	9,558	10,027	9,842	10,466	10,273	10,586	10,371	10,565	10,357	10,268	10,065	10,440	10,240	10,466	10,281
経過的要介護	0	0	0	0	0	0	0	0	0	0	0	0	0	0	0	0	0	0	0	0
要介護1	9,025	8,841	9,868	9,669	10,680	10,491	11,168	10,954	11,346	11,148	11,824	11,625	12,097	11,920	12,064	11,900	12,549	12,372	12,701	12,526
要介護2	9,500	9,197	9,872	9,597	10,044	9,770	10,512	10,238	10,817	10,580	10,978	10,766	11,017	10,822	10,992	10,785	10,497	10,292	10,372	10,203
要介護3	7,312	7,111	7,737	7,552	8,031	7,857	8,207	8,036	8,364	8,185	8,481	8,328	8,584	8,416	8,530	8,397	8,455	8,325	8,239	8,112
要介護4	7,018	6,864	7,208	7,050	7,527	7,377	7,652	7,505	7,873	7,716	7,762	7,619	7,810	7,680	8,029	7,889	8,027	7,904	8,019	7,897
要介護5	6,837	6,628	7,077	6,867	7,099	6,903	6,989	6,806	6,960	6,805	6,924	6,768	6,673	6,523	6,531	6,378	6,378	6,236	6,441	6,291
計	57,664	56,300	60,411	59,036	63,105	61,763	64,946	63,639	66,903	65,668	68,291	67,100	68,895	67,741	68,094	66,975	68,725	67,625	68,379	67,333

※ 平成18年4月1日時点の旧要支援者は新要介護認定を受けるまで「経過的要介護」となる。

※ 平成17年度以前の「要支援1」は「要支援」。

データ 3

要介護(要支援)状態区分別認定者数の推移



※ 平成17年度以前の 要支援 は要支援

(4)介護(介護予防)サービス受給者数(年度累計)

(単位:人)

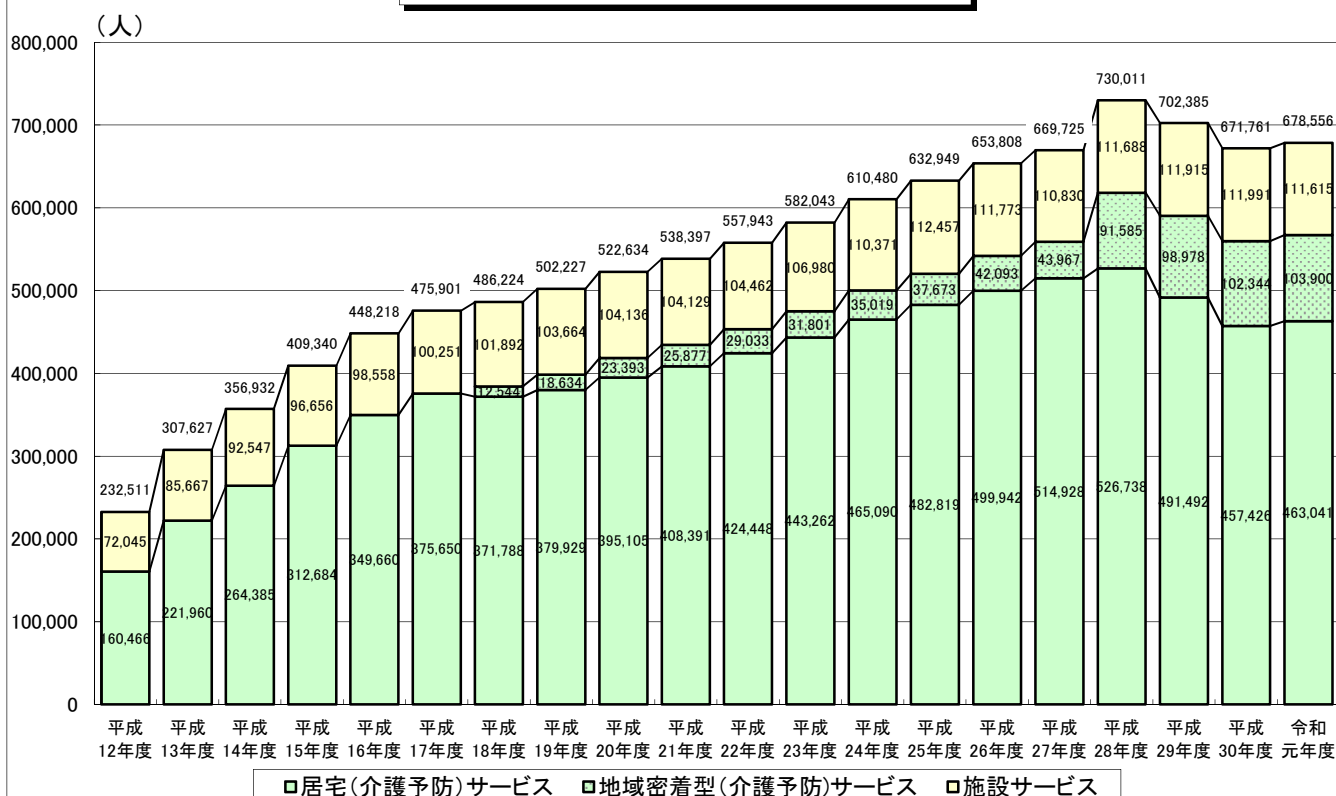
区分	平成12年度	平成13年度	平成14年度	平成15年度	平成16年度	平成17年度	平成18年度	平成19年度	平成20年度	平成21年度
居宅(介護予防)サービス	160,466	221,960	264,385	312,684	349,660	375,650	371,788	379,929	395,105	408,391
第1号被保険者	156,147	215,513	256,596	303,779	339,796	365,169	361,493	369,486	384,525	397,347
第2号被保険者	4,319	6,447	7,789	8,905	9,864	10,481	10,295	10,443	10,580	11,044
地域密着型(介護予防)サービス							12,544	18,634	23,393	25,877
第1号被保険者							12,391	18,423	23,157	25,584
第2号被保険者							153	211	236	293
施設サービス	72,045	85,667	92,547	96,656	98,558	100,251	101,892	103,664	104,136	104,129
第1号被保険者	71,201	84,560	91,244	95,173	97,031	98,784	100,579	102,282	102,696	102,867
第2号被保険者	844	1,107	1,303	1,483	1,527	1,467	1,313	1,382	1,440	1,262
計	232,511	307,627	356,932	409,340	448,218	475,901	486,224	502,227	522,634	538,397

区分	平成22年度	平成23年度	平成24年度	平成25年度	平成26年度	平成27年度	平成28年度	平成29年度	平成30年度	令和元年度
居宅(介護予防)サービス	424,448	443,262	465,090	482,819	499,942	514,928	526,738	491,492	457,426	463,041
第1号被保険者	413,258	432,068	454,267	472,298	489,986	505,173	517,634	483,144	449,227	455,010
第2号被保険者	11,190	11,194	10,823	10,521	9,956	9,755	9,104	8,348	8,199	8,031
地域密着型(介護予防)サービス	29,033	31,801	35,019	37,673	42,093	43,967	91,585	98,978	102,344	103,900
第1号被保険者	28,784	31,503	34,705	37,365	41,728	43,634	90,426	97,912	101,315	102,864
第2号被保険者	249	298	314	308	365	333	1,159	1,066	1,029	1,036
施設サービス	104,462	106,980	110,371	112,457	111,773	110,830	111,688	111,915	111,991	111,615
第1号被保険者	103,333	105,817	109,141	111,227	110,495	109,580	110,506	110,849	110,872	110,571
第2号被保険者	1,129	1,163	1,230	1,230	1,278	1,250	1,182	1,066	1,119	1,044
計	557,943	582,043	610,480	632,949	653,808	669,725	730,011	702,385	671,761	678,556

※ 地域密着型(介護予防)サービスは、平成18年度より開始。

データ 4

介護(介護予防)サービス受給者数の推移



(5) 要介護(要支援)状態区分別居宅介護サービス受給者数(年度累計)

(単位:人)

区分	平成12年度	平成13年度	平成14年度	平成15年度	平成16年度	平成17年度	平成18年度	平成19年度	平成20年度	平成21年度
	第1号被保険者再掲	第1号被保険者再掲	第1号被保険者再掲	第1号被保険者再掲	第1号被保険者再掲	第1号被保険者再掲	第1号被保険者再掲	第1号被保険者再掲	第1号被保険者再掲	第1号被保険者再掲
要支援1	28,254	36,203	47,569	59,126	71,980	82,023	40,769	65,078	66,767	67,467
要支援2							29,227	59,775	63,907	65,974
経過的要介護							35,411	119	23	4
要介護1	48,187	70,984	92,450	113,352	127,615	135,752	99,952	64,691	64,537	71,196
要介護2	30,111	41,965	48,720	53,960	55,625	58,879	63,668	74,122	77,668	79,579
要介護3	20,475	29,014	31,754	36,457	41,256	44,929	47,709	55,850	58,749	58,011
要介護4	17,403	22,463	22,859	21,880	26,928	29,741	31,789	35,803	37,152	38,460
要介護5	16,036	21,331	21,033	19,973	22,861	23,443	23,263	24,491	24,863	26,214
計	160,466	221,960	264,385	312,684	349,660	375,650	371,788	379,929	395,105	408,391

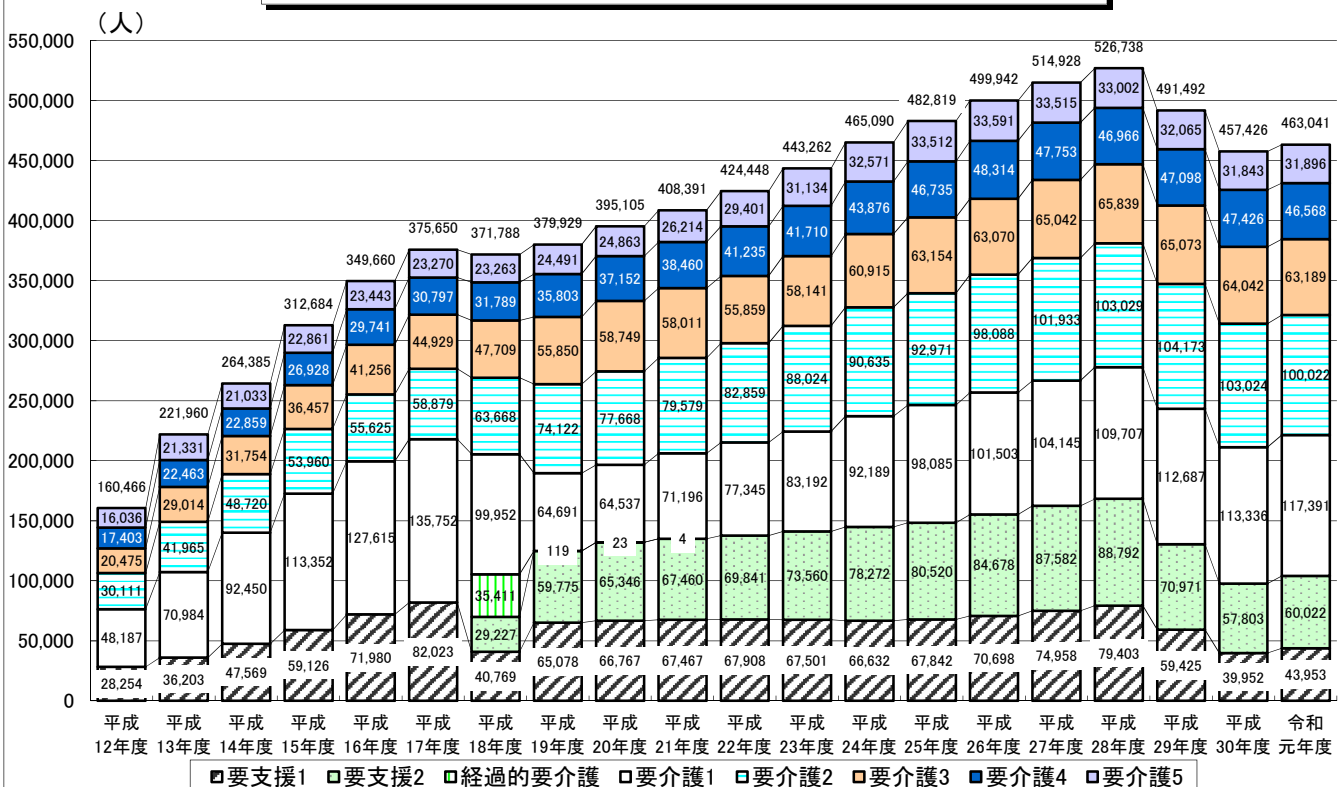
区分	平成22年度	平成23年度	平成24年度	平成25年度	平成26年度	平成27年度	平成28年度	平成29年度	平成30年度	令和元年度
	第1号被保険者再掲	第1号被保険者再掲	第1号被保険者再掲	第1号被保険者再掲	第1号被保険者再掲	第1号被保険者再掲	第1号被保険者再掲	第1号被保険者再掲	第1号被保険者再掲	第1号被保険者再掲
要支援1	67,908	67,501	66,632	67,842	70,698	74,958	78,787	59,425	39,952	43,953
要支援2	69,841	73,560	78,272	80,520	84,678	87,582	88,792	70,971	57,803	60,022
経過的要介護	0	0	0	0	0	0	0	0	0	0
要介護1	77,345	83,192	92,189	98,085	101,503	104,145	108,027	112,687	113,336	117,391
要介護2	82,859	88,024	90,635	92,971	98,088	101,933	103,029	104,173	103,024	100,022
要介護3	55,859	58,141	60,915	63,154	63,070	61,735	65,042	63,759	64,042	63,189
要介護4	41,235	41,710	43,876	46,735	48,314	47,753	46,724	47,098	47,426	46,568
要介護5	29,401	31,134	32,571	33,512	33,591	32,548	33,515	32,059	31,843	30,998
計	424,448	443,262	465,090	482,819	499,942	514,928	505,173	491,492	457,426	463,041

※ 平成18年4月1日時点の旧要支援者は新要介護認定を受けるまで「経過的要介護」となる。

※ 平成17年度以前の「要支援1」は「要支援」。

データ 5

要介護(要支援)状態区分別居宅介護サービス受給者数の推移



※ 平成17年度以前の は要支援

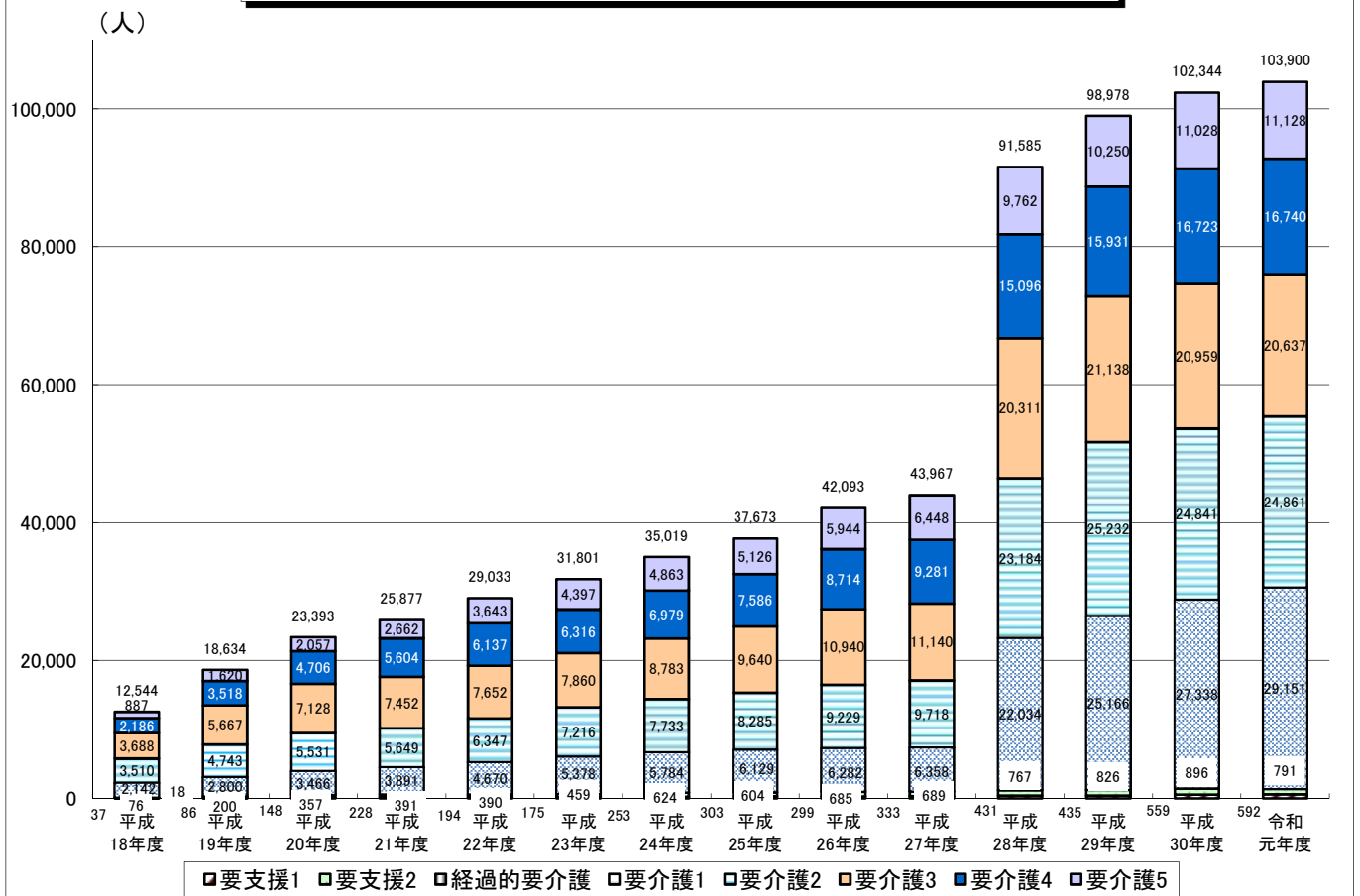
(6)要介護(要支援)状態区分別地域密着型サービス受給者数(年度累計)

(単位:人)

区分	平成18年度		平成19年度		平成20年度		平成21年度		平成22年度		平成23年度		平成24年度	
	第1号被保険者再掲		第1号被保険者再掲		第1号被保険者再掲		第1号被保険者再掲		第1号被保険者再掲		第1号被保険者再掲		第1号被保険者再掲	
要支援1	37	37	86	86	148	148	228	228	194	194	175	175	253	243
要支援2	76	76	200	200	357	357	391	391	390	390	459	459	624	624
経過的要介護	18	18	0	0	0	0	0	0	0	0	0	0	0	0
要介護1	2,142	2,111	2,800	2,784	3,466	3,461	3,891	3,887	4,670	4,659	5,378	5,339	5,784	5,772
要介護2	3,510	3,496	4,743	4,734	5,531	5,501	5,649	5,609	6,347	6,309	7,216	7,169	7,733	7,688
要介護3	3,688	3,612	5,667	5,596	7,128	7,063	7,452	7,371	7,652	7,562	7,860	7,785	8,783	8,678
要介護4	2,186	2,178	3,518	3,470	4,706	4,652	5,604	5,526	6,137	6,080	6,316	6,241	6,979	6,897
要介護5	887	863	1,620	1,553	2,057	1,975	2,662	2,572	3,643	3,590	4,397	4,335	4,863	4,803
計	12,544	12,391	18,634	18,423	23,393	23,157	25,877	25,584	29,033	28,784	31,801	31,503	35,019	34,705

区分	平成25年度		平成26年度		平成27年度		平成28年度		平成29年度		平成30年度		令和元年度	
	第1号被保険者再掲		第1号被保険者再掲		第1号被保険者再掲		第1号被保険者再掲		第1号被保険者再掲		第1号被保険者再掲		第1号被保険者再掲	
要支援1	303	301	299	299	333	333	431	431	435	435	559	558	592	591
要支援2	604	599	685	685	689	689	767	767	826	826	896	886	791	786
経過的要介護	0	0	0	0	0	0	0	0	0	0	0	0	0	0
要介護1	6,129	6,101	6,282	6,231	6,358	6,309	22,034	21,780	25,166	24,964	27,338	27,114	29,151	28,925
要介護2	8,285	8,226	9,229	9,137	9,718	9,624	23,184	22,843	25,232	24,918	24,841	24,559	24,861	24,578
要介護3	9,640	9,543	10,940	10,849	11,140	11,037	20,311	20,046	21,138	20,889	20,959	20,752	20,637	20,418
要介護4	7,586	7,520	8,714	8,631	9,281	9,214	15,096	14,873	15,931	15,750	16,723	16,531	16,740	16,583
要介護5	5,126	5,075	5,944	5,896	6,448	6,428	9,762	9,686	10,250	10,130	11,028	10,915	11,128	10,983
計	37,673	37,365	42,093	41,728	43,967	43,634	91,585	90,426	98,978	97,912	102,344	101,315	103,900	102,864

要介護(要支援)状態区分別地域密着型サービス受給者数の推移



(7)施設種別施設サービス受給者数(年度累計)

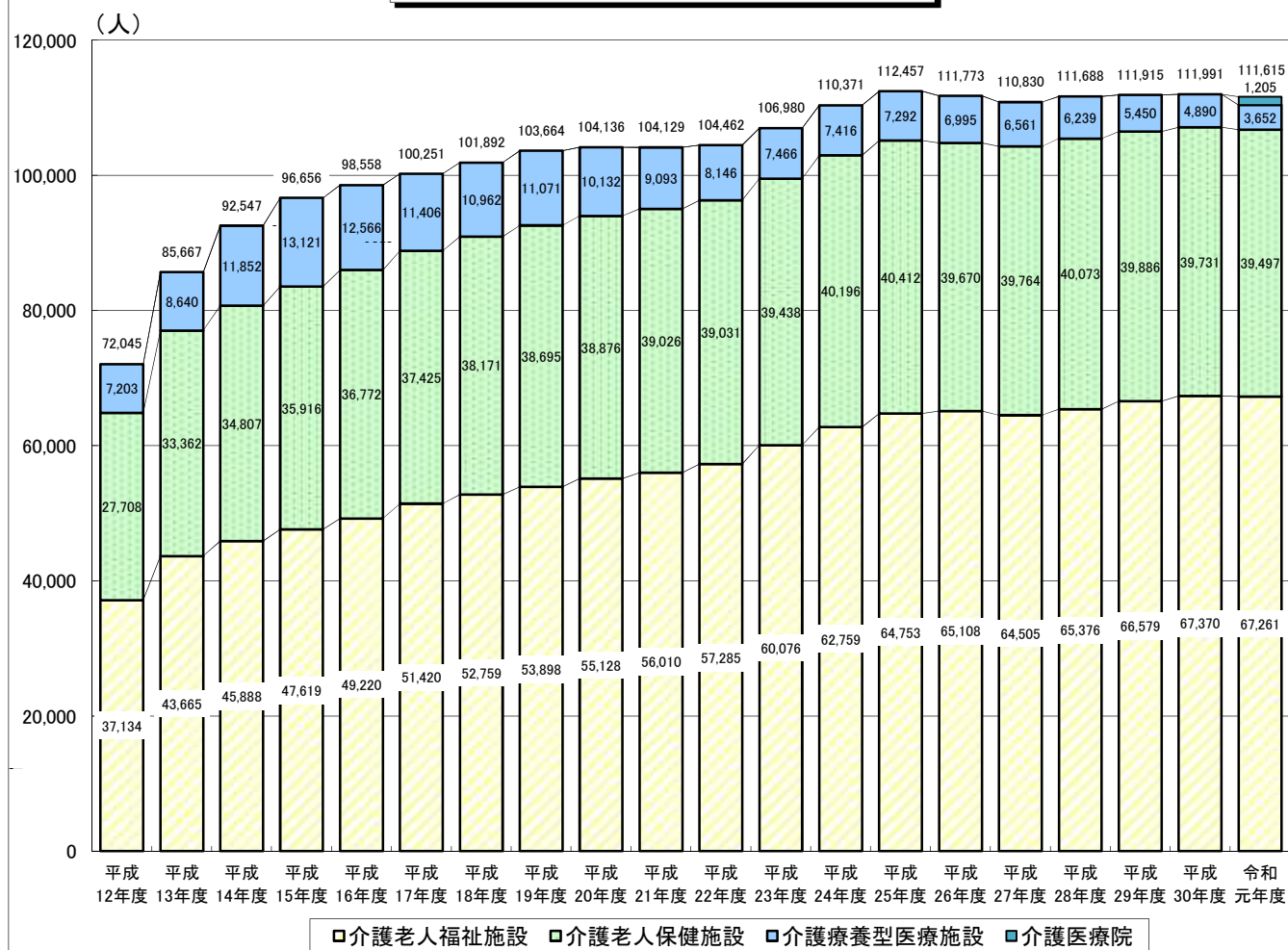
(単位:人)

区分	平成12年度		平成13年度		平成14年度		平成15年度		平成16年度		平成17年度		平成18年度		平成19年度		平成20年度		平成21年度	
		第1号被保険者再掲		第1号被保険者再掲		第1号被保険者再掲		第1号被保険者再掲		第1号被保険者再掲		第1号被保険者再掲		第1号被保険者再掲		第1号被保険者再掲		第1号被保険者再掲		第1号被保険者再掲
介護老人福祉施設	37,134	36,805	43,665	43,287	45,888	45,469	47,619	47,141	49,220	48,702	51,420	50,853	52,759	52,258	53,898	53,426	55,128	54,641	56,010	55,527
介護老人保健施設	27,708	27,481	33,362	32,975	34,807	34,365	35,916	35,411	36,772	36,216	37,425	36,891	38,171	37,712	38,695	38,179	38,876	38,303	39,026	38,575
介護療養型医療施設	7,203	6,915	8,640	8,298	11,852	11,410	13,121	12,621	12,566	12,113	11,406	11,040	10,962	10,609	11,071	10,677	10,132	9,752	9,093	8,765
介護医療院																				
計	72,045	71,201	85,667	84,560	92,547	91,244	96,656	95,173	98,558	97,031	100,251	98,784	101,892	100,579	103,664	102,282	104,136	102,696	104,129	102,867

区分	平成22年度		平成23年度		平成24年度		平成25年度		平成26年度		平成27年度		平成28年度		平成29年度		平成30年度		令和元年度	
		第1号被保険者再掲		第1号被保険者再掲		第1号被保険者再掲		第1号被保険者再掲		第1号被保険者再掲		第1号被保険者再掲		第1号被保険者再掲		第1号被保険者再掲		第1号被保険者再掲		第1号被保険者再掲
介護老人福祉施設	57,285	56,888	60,076	59,631	62,759	62,179	64,753	64,169	65,108	64,490	64,505	63,833	65,376	64,747	66,579	66,080	67,370	66,746	67,261	66,658
介護老人保健施設	39,031	38,560	39,438	38,947	40,196	39,791	40,412	39,998	39,670	39,216	39,764	39,355	40,073	39,662	39,886	39,511	39,731	39,427	39,497	39,229
介護療養型医療施設	8,146	7,885	7,466	7,239	7,416	7,171	7,292	7,060	6,995	6,789	6,561	6,392	6,239	6,097	5,450	5,258	4,890	4,699	3,652	3,519
介護医療院																	0	0	1,205	1,165
計	104,462	103,333	106,980	105,817	110,371	109,141	112,457	111,227	111,773	110,495	110,830	109,580	111,688	110,506	111,915	110,849	111,991	110,872	111,615	110,571

データ 7

施設種別施設サービス受給者数の推移



(8) 介護(介護予防)サービス費(給付費)(年度累計)

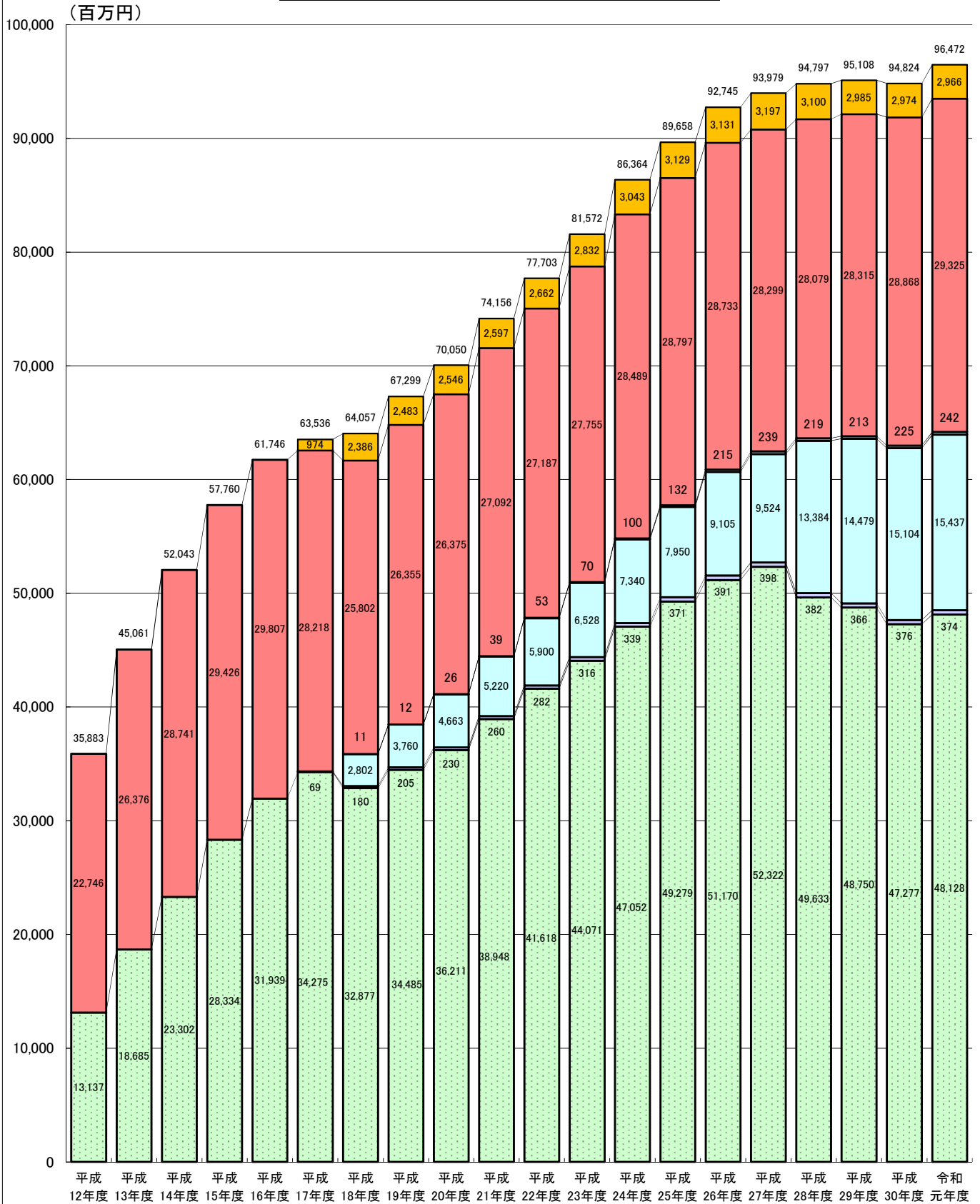
(単位:百万円)

区分	平成 12年度	平成 13年度	平成 14年度	平成 15年度	平成 16年度	平成 17年度	平成 18年度	平成 19年度	平成 20年度	平成 21年度
居宅(介護予防)サービス	13,137	18,685	23,302	28,334	31,939	34,275	32,877	34,485	36,211	38,948
第1号被保険者	12,713	18,058	22,534	27,448	30,949	33,234	31,822	33,388	35,117	37,827
第2号被保険者	424	627	768	886	990	1,041	1,055	1,097	1,094	1,121
特定入所者介護サービス(短期入所)	—	—	—	—	—	69	180	205	230	260
第1号被保険者	—	—	—	—	—	68	177	201	227	257
第2号被保険者	—	—	—	—	—	1	3	4	3	3
地域密着型(介護予防)サービス	—	—	—	—	—	—	2,802	3,760	4,663	5,220
第1号被保険者	—	—	—	—	—	—	2,769	3,715	4,614	5,160
第2号被保険者	—	—	—	—	—	—	33	45	49	61
特定入所者介護サービス (地域密着型介護老人福祉施設入所者生活介護)	—	—	—	—	—	—	11	12	26	39
第1号被保険者	—	—	—	—	—	—	11	12	26	39
第2号被保険者	—	—	—	—	—	—	0	0	0	0
施設サービス	22,746	26,376	28,741	29,426	29,807	28,218	25,802	26,355	26,375	27,092
第1号被保険者	22,460	26,016	28,308	28,942	29,316	27,769	25,433	25,970	25,978	26,736
第2号被保険者	286	360	433	484	491	449	369	385	397	356
特定入所者介護サービス(施設)	—	—	—	—	—	974	2,386	2,483	2,546	2,597
第1号被保険者	—	—	—	—	—	963	2,360	2,452	2,512	2,564
第2号被保険者	—	—	—	—	—	12	26	31	34	33
計	35,883	45,061	52,043	57,760	61,746	63,536	64,057	67,299	70,050	74,156

区分	平成 22年度	平成 23年度	平成 24年度	平成 25年度	平成 26年度	平成 27年度	平成 28年度	平成 29年度	平成 30年度	令和 元年度
居宅(介護予防)サービス	41,618	44,071	47,052	49,279	51,170	52,322	49,633	48,750	47,277	48,128
第1号被保険者	40,436	42,891	45,938	48,162	50,111	51,266	48,709	47,916	46,433	47,285
第2号被保険者	1,182	1,180	1,114	1,117	1,058	1,056	924	834	844	843
特定入所者介護サービス(短期入所)	282	316	339	371	391	398	382	366	376	374
第1号被保険者	278	310	334	365	386	394	379	363	373	371
第2号被保険者	4	6	5	6	5	5	3	3	3	3
地域密着型(介護予防)サービス	5,900	6,528	7,340	7,950	9,105	9,524	13,384	14,479	15,104	15,437
第1号被保険者	5,847	6,471	7,278	7,886	9,030	9,461	13,265	14,355	14,972	15,305
第2号被保険者	53	57	62	64	75	63	119	124	131	132
特定入所者介護サービス (地域密着型介護老人福祉施設入所者生活介護)	53	70	100	132	215	239	219	213	225	242
第1号被保険者	53	70	100	131	213	238	218	213	225	242
第2号被保険者	0	0	0	0	1	1	1	0	0	0
施設サービス	27,187	27,755	28,489	28,797	28,733	28,299	28,079	28,315	28,868	29,325
第1号被保険者	26,864	27,435	28,149	28,457	28,386	27,975	27,768	28,023	28,567	29,029
第2号被保険者	324	320	340	340	347	324	311	292	300	296
特定入所者介護サービス(施設)	2,662	2,832	3,043	3,129	3,131	3,197	3,100	2,985	2,974	2,966
第1号被保険者	2,632	2,803	3,012	3,096	3,095	3,165	3,074	2,963	2,951	2,943
第2号被保険者	30	28	31	33	37	32	26	22	24	23
計	77,703	81,572	86,364	89,658	92,745	93,979	94,797	95,108	94,824	96,472

※ 地域密着型(介護予防)サービスは、平成18年度より開始。

介護(介護予防)サービス費(給付費)の推移



- 居宅(介護予防)サービス
- 地域密着型(介護予防)サービス
- 施設サービス
- 特定入所者介護サービス(短期入所)
- 特定入所者介護サービス(地域密着型介護老人福祉施設入所者生活介護)
- 特定入所者介護サービス(施設)