

2. 平成12年度からの推移

(1) 第1号被保険者数(年度末現在)

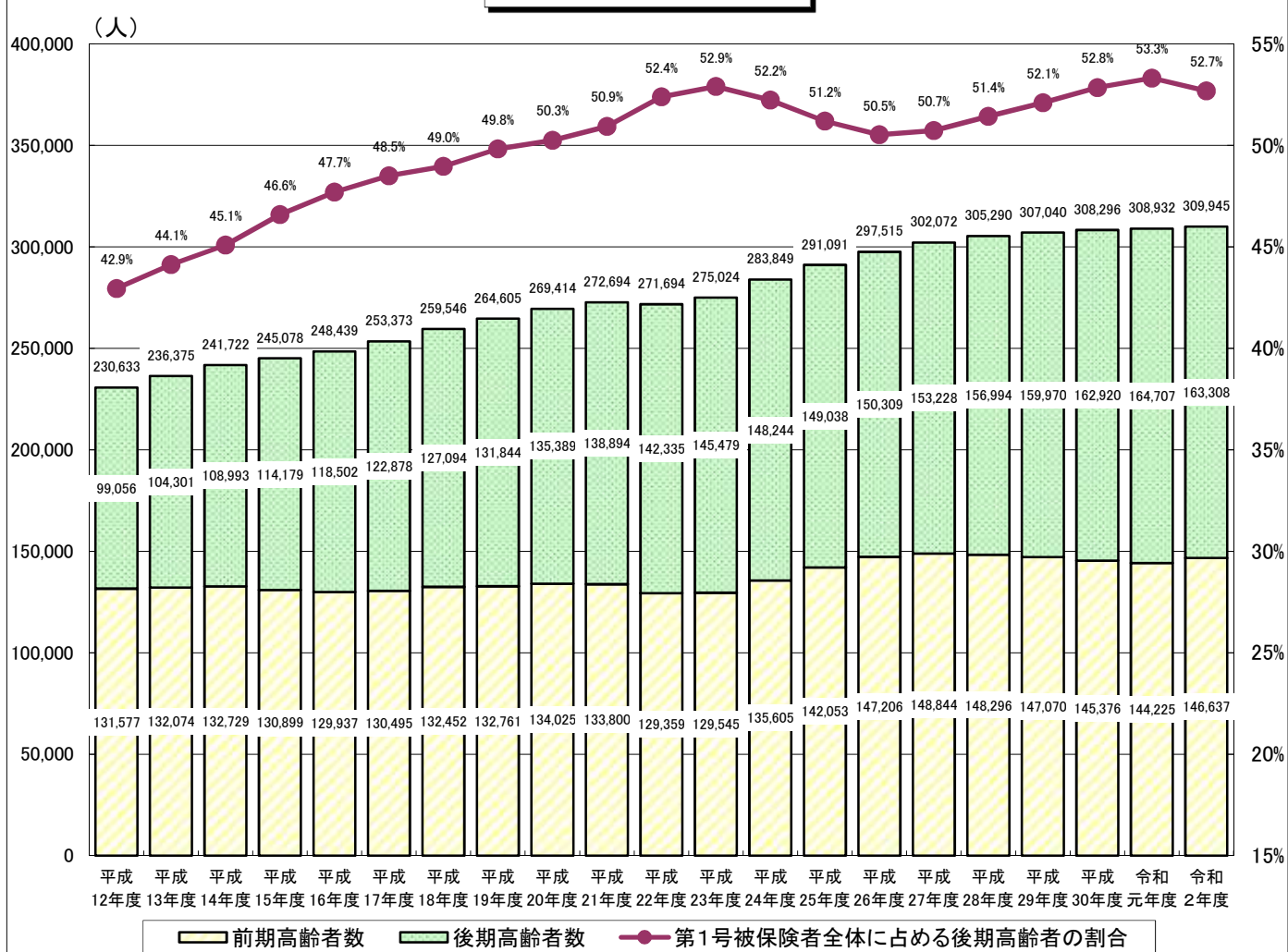
(単位:人)

| 区分 | 平成12年度 | 平成13年度 | 平成14年度 | 平成15年度 | 平成16年度 | 平成17年度 | 平成18年度 | 平成19年度 | 平成20年度 | 平成21年度 | 平成22年度 |
|-----------------------|---------|---------|---------|---------|---------|---------|---------|---------|---------|---------|---------|
| 前期高齢者数 | 131,577 | 132,074 | 132,729 | 130,899 | 129,937 | 130,495 | 132,452 | 132,761 | 134,025 | 133,800 | 129,359 |
| 後期高齢者数 | 99,056 | 104,301 | 108,993 | 114,179 | 118,502 | 122,878 | 127,094 | 131,844 | 135,389 | 138,894 | 142,335 |
| 計 | 230,633 | 236,375 | 241,722 | 245,078 | 248,439 | 253,373 | 259,546 | 264,605 | 269,414 | 272,694 | 271,694 |
| 第1号被保険者全体に占める後期高齢者の割合 | 42.9% | 44.1% | 45.1% | 46.6% | 47.7% | 48.5% | 49.0% | 49.8% | 50.3% | 50.9% | 52.4% |

| 区分 | 平成23年度 | 平成24年度 | 平成25年度 | 平成26年度 | 平成27年度 | 平成28年度 | 平成29年度 | 平成30年度 | 令和元年度 | 令和2年度 |
|-----------------------|---------|---------|---------|---------|---------|---------|---------|---------|---------|---------|
| 前期高齢者数 | 129,545 | 135,605 | 142,053 | 147,206 | 148,844 | 148,296 | 147,070 | 145,376 | 144,225 | 146,637 |
| 後期高齢者数 | 145,479 | 148,244 | 149,038 | 150,309 | 153,228 | 156,994 | 159,970 | 162,920 | 164,707 | 163,308 |
| 計 | 275,024 | 283,849 | 291,091 | 297,515 | 302,072 | 305,290 | 307,040 | 308,296 | 308,932 | 309,945 |
| 第1号被保険者全体に占める後期高齢者の割合 | 52.9% | 52.2% | 51.2% | 50.5% | 50.7% | 51.4% | 52.1% | 52.8% | 53.3% | 52.7% |

データ 1

第1号被保険者数の推移



(2) 要介護(要支援)認定者数(年度末現在)

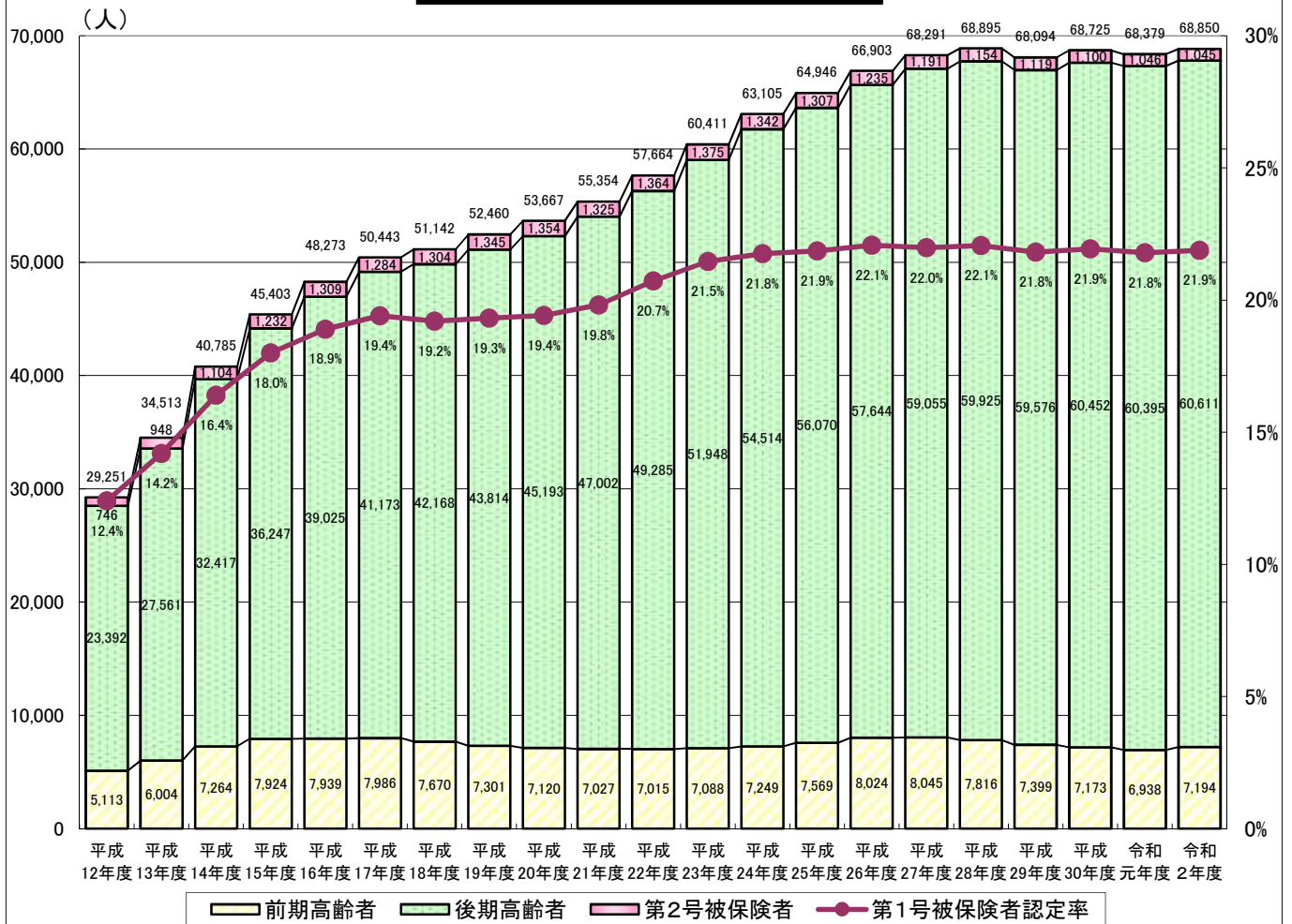
(単位:人)

| 区分 | 平成 12年度 | 平成 13年度 | 平成 14年度 | 平成 15年度 | 平成 16年度 | 平成 17年度 | 平成 18年度 | 平成 19年度 | 平成 20年度 | 平成 21年度 | 平成 22年度 |
|----------------|------------|------------|------------|------------|------------|------------|------------|------------|------------|------------|------------|
| 第1号被保険者 | 28,505 | 33,565 | 39,681 | 44,171 | 46,964 | 49,159 | 49,838 | 51,115 | 52,313 | 54,029 | 56,300 |
| 前期高齢者 | 5,113 | 6,004 | 7,264 | 7,924 | 7,939 | 7,986 | 7,670 | 7,301 | 7,120 | 7,027 | 7,015 |
| 後期高齢者 | 23,392 | 27,561 | 32,417 | 36,247 | 39,025 | 41,173 | 42,168 | 43,814 | 45,193 | 47,002 | 49,285 |
| 第2号被保険者 | 746 | 948 | 1,104 | 1,232 | 1,309 | 1,284 | 1,304 | 1,345 | 1,354 | 1,325 | 1,364 |
| 計 | 29,251 | 34,513 | 40,785 | 45,403 | 48,273 | 50,443 | 51,142 | 52,460 | 53,667 | 55,354 | 57,664 |
| 第1号被保険者 認定率 | 12.4% | 14.2% | 16.4% | 18.0% | 18.9% | 19.4% | 19.2% | 19.3% | 19.4% | 19.8% | 20.7% |

| 区分 | 平成 23年度 | 平成 24年度 | 平成 25年度 | 平成 26年度 | 平成 27年度 | 平成 28年度 | 平成 29年度 | 平成 30年度 | 令和 元年度 | 令和 2年度 |
|----------------|------------|------------|------------|------------|------------|------------|------------|------------|-----------|-----------|
| 第1号被保険者 | 59,036 | 61,763 | 63,639 | 65,668 | 67,100 | 67,741 | 66,975 | 67,625 | 67,333 | 67,805 |
| 前期高齢者 | 7,088 | 7,249 | 7,569 | 8,024 | 8,045 | 7,816 | 7,399 | 7,173 | 6,938 | 7,194 |
| 後期高齢者 | 51,948 | 54,514 | 56,070 | 57,644 | 59,055 | 59,925 | 59,576 | 60,452 | 60,395 | 60,611 |
| 第2号被保険者 | 1,375 | 1,342 | 1,307 | 1,235 | 1,191 | 1,154 | 1,119 | 1,100 | 1,046 | 1,045 |
| 計 | 60,411 | 63,105 | 64,946 | 66,903 | 68,291 | 68,895 | 68,094 | 68,725 | 68,379 | 68,850 |
| 第1号被保険者 認定率 | 21.5% | 21.8% | 21.9% | 22.1% | 22.0% | 22.1% | 21.8% | 21.9% | 21.8% | 21.9% |

データ 2

要介護(要支援)認定者数等の推移



(3) 要介護(要支援)状態区別認定者数(年度末現在)

(単位:人)

| 区分 | 平成12年度 | | 平成13年度 | | 平成14年度 | | 平成15年度 | | 平成16年度 | | 平成17年度 | | 平成18年度 | | 平成19年度 | | 平成20年度 | | 平成21年度 | | 平成22年度 | |
|--------|--------|-----------|--------|-----------|--------|-----------|--------|-----------|--------|-----------|--------|-----------|--------|-----------|--------|-----------|--------|-----------|--------|-----------|--------|-----------|
| | | 第1号被保険者再掲 | | 第1号被保険者再掲 | | 第1号被保険者再掲 | | 第1号被保険者再掲 | | 第1号被保険者再掲 | | 第1号被保険者再掲 | | 第1号被保険者再掲 | | 第1号被保険者再掲 | | 第1号被保険者再掲 | | 第1号被保険者再掲 | | 第1号被保険者再掲 |
| 要支援1 | 4,037 | 4,017 | 5,319 | 5,286 | 7,228 | 7,183 | 8,766 | 8,679 | 10,010 | 9,905 | 10,980 | 10,855 | 8,940 | 8,839 | 8,684 | 8,592 | 8,759 | 8,645 | 8,897 | 8,785 | 9,358 | 9,238 |
| 要支援2 | | | | | | | | | | | | | 7,271 | 7,083 | 7,862 | 7,670 | 8,275 | 8,080 | 8,302 | 8,113 | 8,614 | 8,421 |
| 経過的要介護 | | | | | | | | | | | | | 21 | 20 | 0 | 0 | 0 | 0 | 0 | 0 | 0 | 0 |
| 要介護1 | 7,872 | 7,698 | 9,993 | 9,750 | 12,406 | 12,108 | 14,089 | 13,737 | 14,736 | 14,337 | 15,171 | 14,787 | 7,519 | 7,358 | 7,125 | 6,960 | 7,423 | 7,275 | 8,197 | 8,018 | 9,025 | 8,841 |
| 要介護2 | 5,281 | 5,119 | 6,036 | 5,801 | 6,880 | 6,585 | 6,683 | 6,416 | 6,821 | 6,563 | 7,009 | 6,773 | 8,360 | 8,107 | 8,658 | 8,373 | 8,808 | 8,522 | 8,989 | 8,739 | 9,500 | 9,197 |
| 要介護3 | 4,076 | 3,942 | 4,502 | 4,351 | 4,945 | 4,781 | 5,428 | 5,239 | 5,911 | 5,721 | 6,197 | 5,996 | 7,192 | 6,964 | 7,804 | 7,589 | 7,886 | 7,652 | 7,558 | 7,331 | 7,312 | 7,111 |
| 要介護4 | 4,198 | 4,085 | 4,354 | 4,220 | 4,613 | 4,484 | 5,159 | 5,012 | 5,467 | 5,292 | 5,620 | 5,460 | 6,015 | 5,837 | 6,337 | 6,147 | 6,508 | 6,330 | 6,954 | 6,789 | 7,018 | 6,864 |
| 要介護5 | 3,787 | 3,644 | 4,309 | 4,157 | 4,713 | 4,540 | 5,278 | 5,088 | 5,328 | 5,146 | 5,466 | 5,288 | 5,824 | 5,630 | 5,990 | 5,784 | 6,008 | 5,809 | 6,457 | 6,254 | 6,837 | 6,628 |
| 計 | 29,251 | 28,505 | 34,513 | 33,565 | 40,785 | 39,681 | 45,403 | 44,171 | 48,273 | 46,964 | 50,443 | 49,159 | 51,142 | 49,838 | 52,460 | 51,115 | 53,667 | 52,313 | 55,354 | 54,029 | 57,664 | 56,300 |

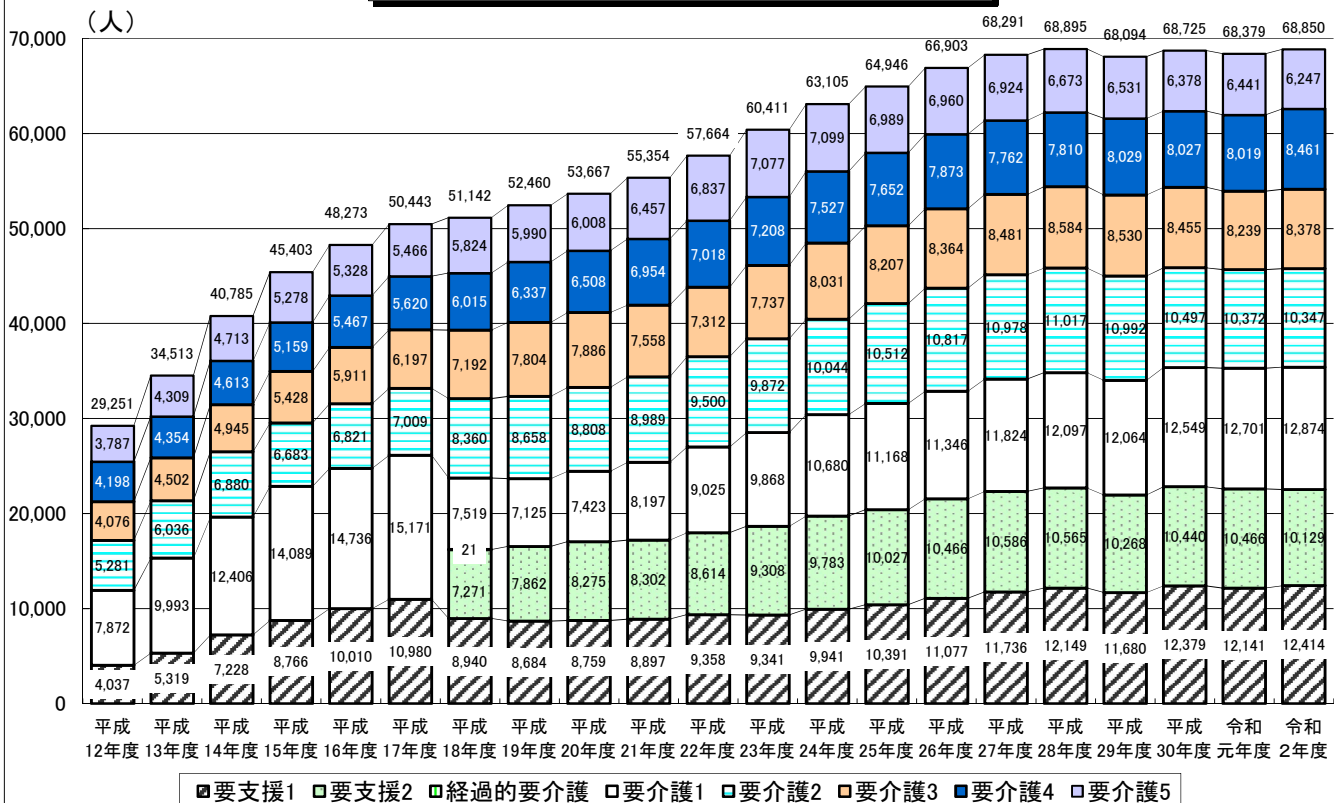
| 区分 | 平成23年度 | | 平成24年度 | | 平成25年度 | | 平成26年度 | | 平成27年度 | | 平成28年度 | | 平成29年度 | | 平成30年度 | | 令和元年度 | | 令和2年度 | |
|--------|--------|-----------|--------|-----------|--------|-----------|--------|-----------|--------|-----------|--------|-----------|--------|-----------|--------|-----------|--------|-----------|--------|-----------|
| | | 第1号被保険者再掲 | | 第1号被保険者再掲 | | 第1号被保険者再掲 | | 第1号被保険者再掲 | | 第1号被保険者再掲 | | 第1号被保険者再掲 | | 第1号被保険者再掲 | | 第1号被保険者再掲 | | 第1号被保険者再掲 | | 第1号被保険者再掲 |
| 要支援1 | 9,341 | 9,221 | 9,941 | 9,807 | 10,391 | 10,258 | 11,077 | 10,961 | 11,736 | 11,623 | 12,149 | 12,023 | 11,680 | 11,561 | 12,379 | 12,256 | 12,141 | 12,023 | 12,414 | 12,298 |
| 要支援2 | 9,308 | 9,080 | 9,783 | 9,558 | 10,027 | 9,842 | 10,466 | 10,273 | 10,586 | 10,371 | 10,565 | 10,357 | 10,268 | 10,065 | 10,440 | 10,240 | 10,466 | 10,281 | 10,129 | 9,957 |
| 経過的要介護 | 0 | 0 | 0 | 0 | 0 | 0 | 0 | 0 | 0 | 0 | 0 | 0 | 0 | 0 | 0 | 0 | 0 | 0 | 0 | 0 |
| 要介護1 | 9,868 | 9,669 | 10,680 | 10,491 | 11,168 | 10,954 | 11,346 | 11,148 | 11,824 | 11,625 | 12,097 | 11,920 | 12,064 | 11,900 | 12,549 | 12,372 | 12,701 | 12,526 | 12,874 | 12,709 |
| 要介護2 | 9,872 | 9,597 | 10,044 | 9,770 | 10,512 | 10,238 | 10,817 | 10,580 | 10,978 | 10,766 | 11,017 | 10,822 | 10,992 | 10,785 | 10,497 | 10,292 | 10,372 | 10,203 | 10,347 | 10,175 |
| 要介護3 | 7,737 | 7,552 | 8,031 | 7,857 | 8,207 | 8,036 | 8,364 | 8,185 | 8,481 | 8,328 | 8,584 | 8,416 | 8,530 | 8,397 | 8,455 | 8,325 | 8,239 | 8,112 | 8,378 | 8,236 |
| 要介護4 | 7,208 | 7,050 | 7,527 | 7,377 | 7,652 | 7,505 | 7,873 | 7,716 | 7,762 | 7,619 | 7,810 | 7,680 | 8,029 | 7,889 | 8,027 | 7,904 | 8,019 | 7,897 | 8,461 | 8,333 |
| 要介護5 | 7,077 | 6,867 | 7,099 | 6,903 | 6,989 | 6,806 | 6,960 | 6,805 | 6,924 | 6,768 | 6,673 | 6,523 | 6,531 | 6,378 | 6,378 | 6,236 | 6,441 | 6,291 | 6,247 | 6,097 |
| 計 | 60,411 | 59,036 | 63,105 | 61,763 | 64,946 | 63,639 | 66,903 | 65,668 | 68,291 | 67,100 | 68,895 | 67,741 | 68,094 | 66,975 | 68,725 | 67,625 | 68,379 | 67,333 | 68,850 | 67,805 |

なる。

※ 平成17年度以前の「要支援1」は「要支援」。

データ 3

要介護(要支援)状態区別認定者数の推移



※ 平成17年度以前の 〇 は要支援

(4) 介護(介護予防)サービス受給者数(年度累計)

(単位:人)

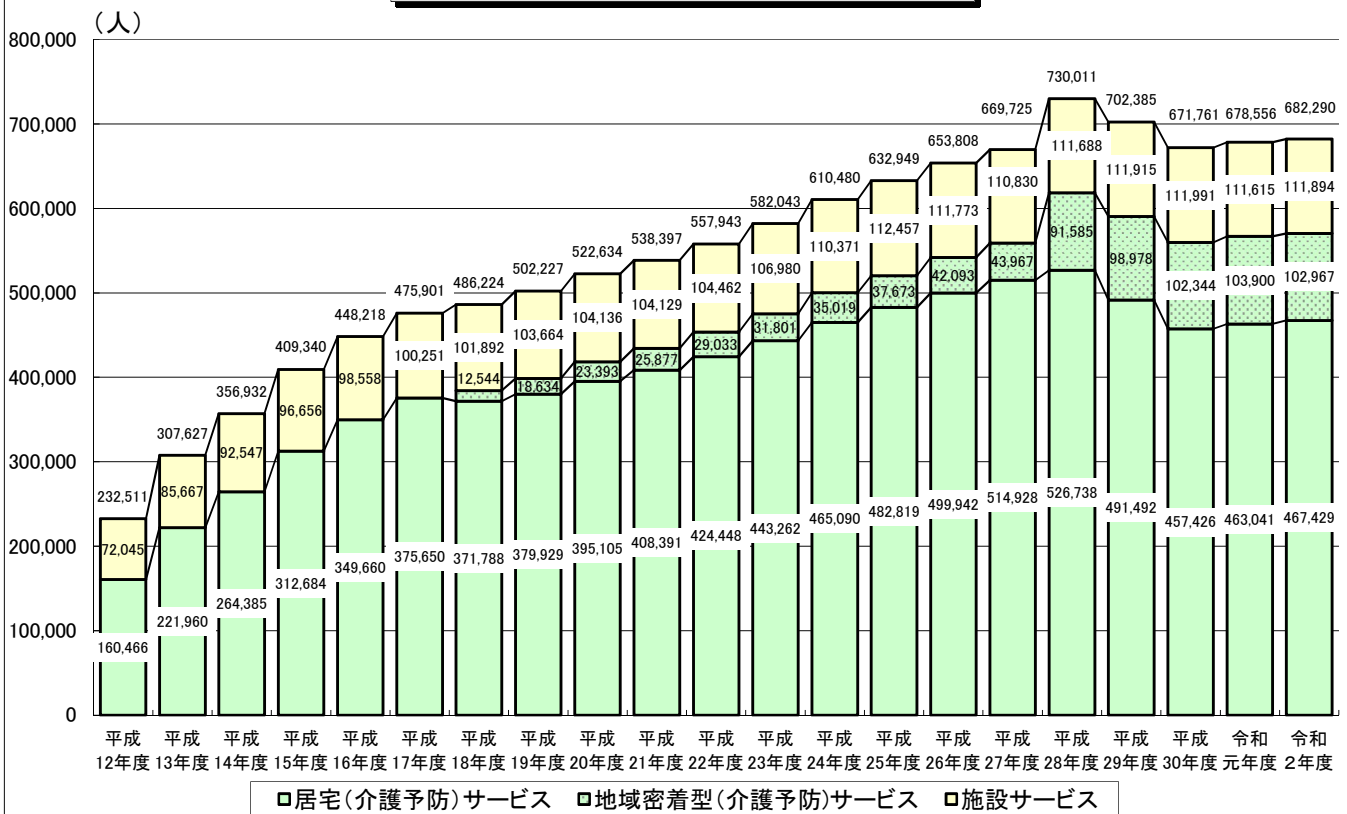
| 区分 | 平成12年度 | 平成13年度 | 平成14年度 | 平成15年度 | 平成16年度 | 平成17年度 | 平成18年度 | 平成19年度 | 平成20年度 | 平成21年度 | 平成22年度 |
|-----------------|---------|---------|---------|---------|---------|---------|---------|---------|---------|---------|---------|
| 居宅(介護予防)サービス | 160,466 | 221,960 | 264,385 | 312,684 | 349,660 | 375,650 | 371,788 | 379,929 | 395,105 | 408,391 | 424,448 |
| 第1号被保険者 | 156,147 | 215,513 | 256,596 | 303,779 | 339,796 | 365,169 | 361,493 | 369,486 | 384,525 | 397,347 | 413,258 |
| 第2号被保険者 | 4,319 | 6,447 | 7,789 | 8,905 | 9,864 | 10,481 | 10,295 | 10,443 | 10,580 | 11,044 | 11,190 |
| 地域密着型(介護予防)サービス | | | | | | | 12,544 | 18,634 | 23,393 | 25,877 | 29,033 |
| 第1号被保険者 | | | | | | | 12,391 | 18,423 | 23,157 | 25,584 | 28,784 |
| 第2号被保険者 | | | | | | | 153 | 211 | 236 | 293 | 249 |
| 施設サービス | 72,045 | 85,667 | 92,547 | 96,656 | 98,558 | 100,251 | 101,892 | 103,664 | 104,136 | 104,129 | 104,462 |
| 第1号被保険者 | 71,201 | 84,560 | 91,244 | 95,173 | 97,031 | 98,784 | 100,579 | 102,282 | 102,696 | 102,867 | 103,333 |
| 第2号被保険者 | 844 | 1,107 | 1,303 | 1,483 | 1,527 | 1,467 | 1,313 | 1,382 | 1,440 | 1,262 | 1,129 |
| 計 | 232,511 | 307,627 | 356,932 | 409,340 | 448,218 | 475,901 | 486,224 | 502,227 | 522,634 | 538,397 | 557,943 |

| 区分 | 平成23年度 | 平成24年度 | 平成25年度 | 平成26年度 | 平成27年度 | 平成28年度 | 平成29年度 | 平成30年度 | 令和元年度 | 令和2年度 |
|-----------------|---------|---------|---------|---------|---------|---------|---------|---------|---------|---------|
| 居宅(介護予防)サービス | 443,262 | 465,090 | 482,819 | 499,942 | 514,928 | 526,738 | 491,492 | 457,426 | 463,041 | 467,429 |
| 第1号被保険者 | 432,068 | 454,267 | 472,298 | 489,986 | 505,173 | 517,634 | 483,144 | 449,227 | 455,010 | 459,459 |
| 第2号被保険者 | 11,194 | 10,823 | 10,521 | 9,956 | 9,755 | 9,104 | 8,348 | 8,199 | 8,031 | 7,970 |
| 地域密着型(介護予防)サービス | 31,801 | 35,019 | 37,673 | 42,093 | 43,967 | 91,585 | 98,978 | 102,344 | 103,900 | 102,967 |
| 第1号被保険者 | 31,503 | 34,705 | 37,365 | 41,728 | 43,634 | 90,426 | 97,912 | 101,315 | 102,864 | 101,943 |
| 第2号被保険者 | 298 | 314 | 308 | 365 | 333 | 1,159 | 1,066 | 1,029 | 1,036 | 1,024 |
| 施設サービス | 106,980 | 110,371 | 112,457 | 111,773 | 110,830 | 111,688 | 111,915 | 111,991 | 111,615 | 111,894 |
| 第1号被保険者 | 105,817 | 109,141 | 111,227 | 110,495 | 109,580 | 110,506 | 110,849 | 110,872 | 110,571 | 110,891 |
| 第2号被保険者 | 1,163 | 1,230 | 1,230 | 1,278 | 1,250 | 1,182 | 1,066 | 1,119 | 1,044 | 1,003 |
| 計 | 582,043 | 610,480 | 632,949 | 653,808 | 669,725 | 730,011 | 702,385 | 671,761 | 678,556 | 682,290 |

※ 地域密着型(介護予防)サービスは、平成18年度より開始。

データ 4

介護(介護予防)サービス受給者数の推移



(5) 要介護(要支援)状態区別居宅介護サービス受給者数(年度累計)

(単位:人)

| 区分 | 平成12年度 | 平成13年度 | 平成14年度 | 平成15年度 | 平成16年度 | 平成17年度 | 平成18年度 | 平成19年度 | 平成20年度 | 平成21年度 | 平成22年度 | | | | | | | | | | | |
|--------|-----------|-----------|-----------|-----------|-----------|-----------|-----------|-----------|-----------|-----------|-----------|---------|---------|---------|---------|---------|---------|---------|---------|---------|---------|---------|
| | 第1号被保険者再掲 | 第1号被保険者再掲 | 第1号被保険者再掲 | 第1号被保険者再掲 | 第1号被保険者再掲 | 第1号被保険者再掲 | 第1号被保険者再掲 | 第1号被保険者再掲 | 第1号被保険者再掲 | 第1号被保険者再掲 | 第1号被保険者再掲 | | | | | | | | | | | |
| 要支援1 | 28,254 | 28,113 | 36,203 | 35,963 | 47,569 | 47,253 | 59,126 | 58,704 | 71,980 | 71,386 | 82,023 | 81,251 | 40,769 | 40,422 | 65,078 | 64,532 | 66,767 | 66,153 | 67,467 | 66,692 | 67,908 | 67,178 |
| 要支援2 | | | | | | | | | | | | | 29,227 | 28,539 | 59,775 | 58,347 | 65,346 | 63,907 | 67,460 | 65,974 | 69,841 | 68,301 |
| 経過的要介護 | | | | | | | | | | | | | 35,411 | 35,143 | 119 | 118 | 23 | 23 | 4 | 4 | 0 | 0 |
| 要介護1 | 48,187 | 47,208 | 70,984 | 69,441 | 92,450 | 90,384 | 113,352 | 110,740 | 127,615 | 124,423 | 135,752 | 132,424 | 99,952 | 97,588 | 64,691 | 63,417 | 64,537 | 63,316 | 71,196 | 69,849 | 77,345 | 75,732 |
| 要介護2 | 30,111 | 29,169 | 41,965 | 40,388 | 48,720 | 46,638 | 53,960 | 51,765 | 55,625 | 53,499 | 58,879 | 56,730 | 63,668 | 61,460 | 74,122 | 71,663 | 77,668 | 75,020 | 79,579 | 76,817 | 82,859 | 80,150 |
| 要介護3 | 20,475 | 19,801 | 29,014 | 27,881 | 31,754 | 30,468 | 36,457 | 35,010 | 41,256 | 39,637 | 44,929 | 43,085 | 47,709 | 45,745 | 55,850 | 53,815 | 58,749 | 56,766 | 58,011 | 56,007 | 55,859 | 54,004 |
| 要介護4 | 17,403 | 16,691 | 22,463 | 21,633 | 22,859 | 21,880 | 26,928 | 25,811 | 29,741 | 28,517 | 30,797 | 29,444 | 31,789 | 30,409 | 35,803 | 34,364 | 37,152 | 35,847 | 38,460 | 37,163 | 41,235 | 39,964 |
| 要介護5 | 16,036 | 15,165 | 21,331 | 20,207 | 21,033 | 19,973 | 22,861 | 21,749 | 23,443 | 22,334 | 23,270 | 22,235 | 23,263 | 22,187 | 24,491 | 23,230 | 24,863 | 23,493 | 26,214 | 24,841 | 29,401 | 27,929 |
| 計 | 160,466 | 156,147 | 221,960 | 215,513 | 264,385 | 256,596 | 312,684 | 303,779 | 349,660 | 339,796 | 375,650 | 365,169 | 371,788 | 361,493 | 379,929 | 369,486 | 395,105 | 384,525 | 408,391 | 397,347 | 424,448 | 413,258 |

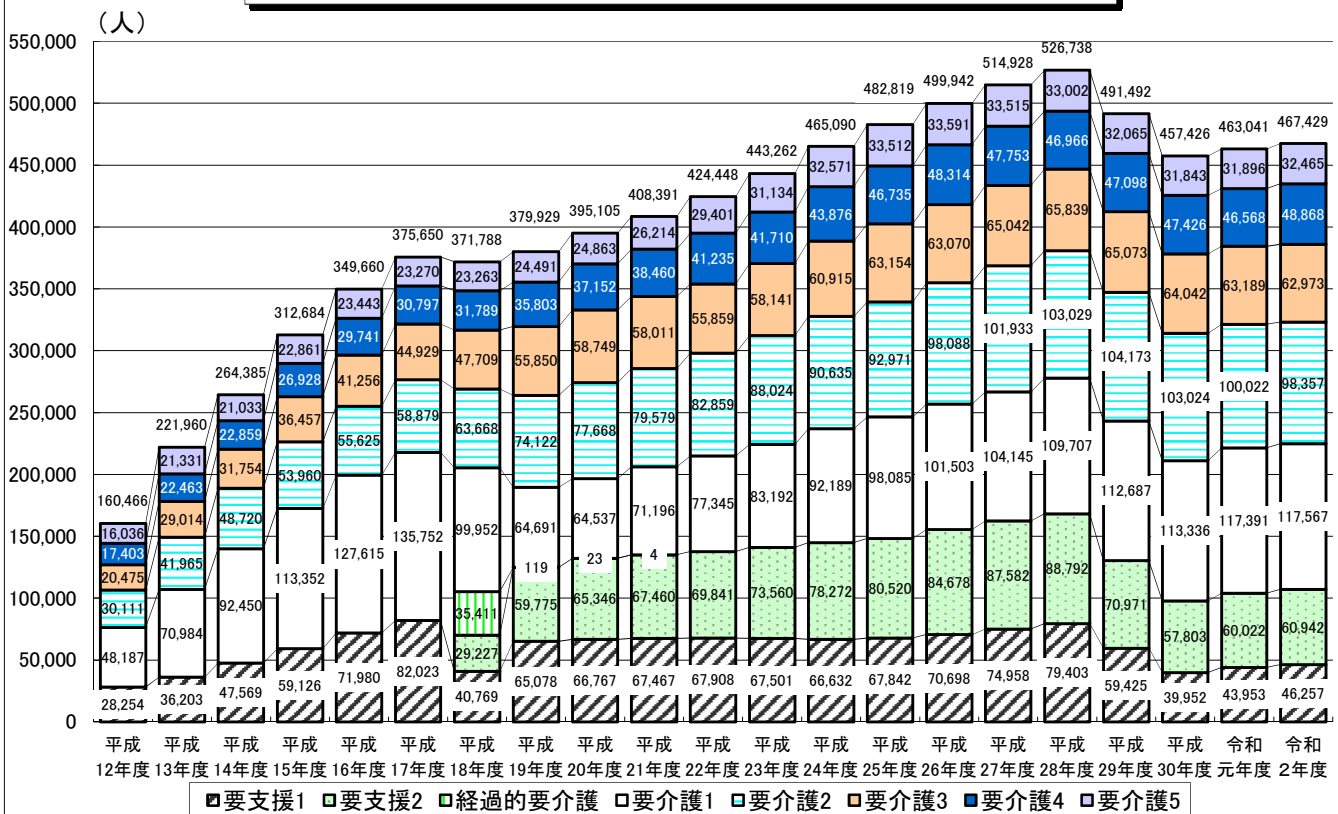
| 区分 | 平成23年度 | 平成24年度 | 平成25年度 | 平成26年度 | 平成27年度 | 平成28年度 | 平成29年度 | 平成30年度 | 令和元年度 | 令和2年度 | | | | | | | | | | |
|--------|-----------|-----------|-----------|-----------|-----------|-----------|-----------|-----------|-----------|-----------|---------|---------|---------|---------|---------|---------|---------|---------|---------|---------|
| | 第1号被保険者再掲 | 第1号被保険者再掲 | 第1号被保険者再掲 | 第1号被保険者再掲 | 第1号被保険者再掲 | 第1号被保険者再掲 | 第1号被保険者再掲 | 第1号被保険者再掲 | 第1号被保険者再掲 | 第1号被保険者再掲 | | | | | | | | | | |
| 要支援1 | 67,501 | 66,789 | 66,632 | 65,902 | 67,842 | 67,182 | 70,698 | 70,088 | 74,958 | 74,393 | 79,403 | 78,787 | 59,425 | 58,948 | 39,952 | 39,527 | 43,953 | 43,413 | 46,257 | 45,781 |
| 要支援2 | 73,560 | 71,950 | 78,272 | 76,644 | 80,520 | 78,884 | 84,678 | 83,142 | 87,582 | 86,027 | 88,792 | 87,288 | 70,971 | 69,631 | 57,803 | 56,641 | 60,022 | 58,864 | 60,942 | 59,791 |
| 経過的要介護 | 0 | 0 | 0 | 0 | 0 | 0 | 0 | 0 | 0 | 0 | 0 | 0 | 0 | 0 | 0 | 0 | 0 | 0 | 0 | 0 |
| 要介護1 | 83,192 | 81,507 | 92,189 | 90,447 | 98,085 | 96,330 | 101,503 | 99,723 | 104,145 | 102,336 | 109,707 | 108,027 | 112,687 | 111,129 | 113,336 | 111,793 | 117,391 | 115,828 | 117,567 | 116,013 |
| 要介護2 | 88,024 | 85,145 | 90,635 | 87,938 | 92,971 | 90,423 | 98,088 | 95,569 | 101,933 | 99,770 | 103,029 | 101,127 | 104,173 | 102,311 | 103,024 | 100,946 | 100,022 | 98,174 | 98,357 | 96,664 |
| 要介護3 | 58,141 | 56,425 | 60,915 | 59,384 | 63,154 | 61,607 | 63,070 | 61,735 | 65,042 | 63,494 | 65,839 | 64,378 | 65,073 | 63,759 | 64,042 | 62,903 | 63,189 | 62,053 | 62,973 | 61,821 |
| 要介護4 | 41,710 | 40,529 | 43,876 | 42,593 | 46,735 | 45,547 | 48,314 | 47,181 | 47,753 | 46,724 | 46,966 | 45,968 | 47,098 | 46,208 | 47,426 | 46,539 | 46,568 | 45,680 | 48,868 | 47,877 |
| 要介護5 | 31,134 | 29,723 | 32,571 | 31,359 | 33,512 | 32,325 | 33,591 | 32,548 | 33,515 | 32,429 | 33,002 | 32,059 | 32,065 | 31,158 | 31,843 | 30,878 | 31,896 | 30,998 | 32,465 | 31,512 |
| 計 | 443,262 | 432,068 | 465,090 | 454,267 | 482,819 | 472,298 | 499,942 | 489,986 | 514,928 | 505,173 | 526,738 | 517,634 | 491,492 | 483,144 | 457,426 | 449,227 | 463,041 | 455,010 | 467,429 | 459,459 |

※ 平成18年4月1日時点の旧要支援者は新要介護認定を受けるまで「経過的要介護」となる。

※ 平成17年度以前の「要支援1」は「要支援」。

データ5

要介護(要支援)状態区別居宅介護サービス受給者数の推移



(6) 要介護(要支援)状態区分別地域密着型サービス受給者数(年度累計)

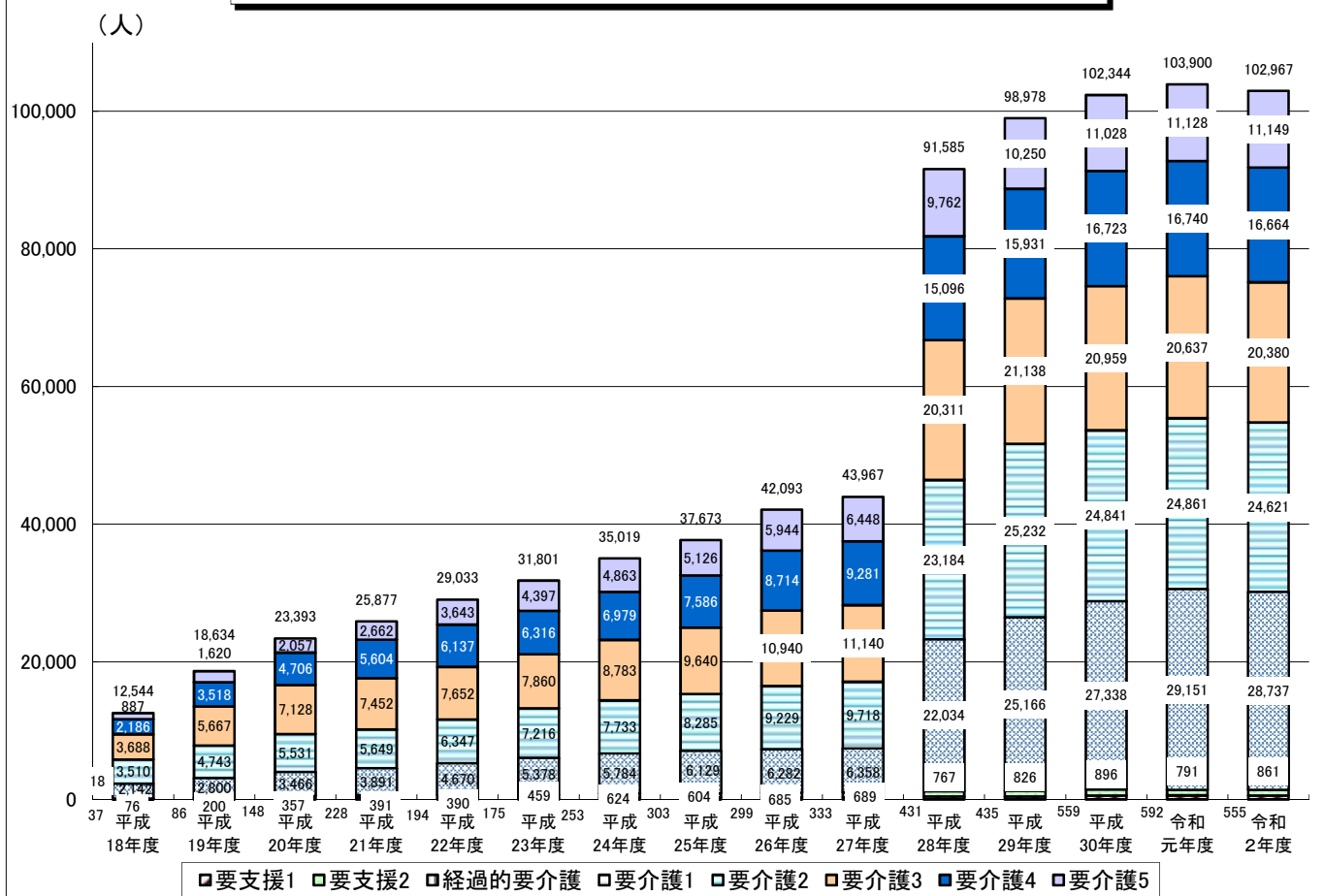
(単位:人)

| 区分 | 平成18年度 | | 平成19年度 | | 平成20年度 | | 平成21年度 | | 平成22年度 | | 平成23年度 | | 平成24年度 | | 平成25年度 | |
|--------|-------------------|--------|-------------------|--------|-------------------|--------|-------------------|--------|-------------------|--------|-------------------|--------|-------------------|--------|-------------------|--------|
| | 第1号 被保険者 再掲 | | 第1号 被保険者 再掲 | | 第1号 被保険者 再掲 | | 第1号 被保険者 再掲 | | 第1号 被保険者 再掲 | | 第1号 被保険者 再掲 | | 第1号 被保険者 再掲 | | 第1号 被保険者 再掲 | |
| 要支援1 | 37 | 37 | 86 | 86 | 148 | 148 | 228 | 228 | 194 | 194 | 175 | 175 | 253 | 243 | 303 | 301 |
| 要支援2 | 76 | 76 | 200 | 200 | 357 | 357 | 391 | 391 | 390 | 390 | 459 | 459 | 624 | 624 | 604 | 599 |
| 経過的要介護 | 18 | 18 | 0 | 0 | 0 | 0 | 0 | 0 | 0 | 0 | 0 | 0 | 0 | 0 | 0 | 0 |
| 要介護1 | 2,142 | 2,111 | 2,800 | 2,784 | 3,466 | 3,461 | 3,891 | 3,887 | 4,670 | 4,659 | 5,378 | 5,339 | 5,784 | 5,772 | 6,129 | 6,101 |
| 要介護2 | 3,510 | 3,496 | 4,743 | 4,734 | 5,531 | 5,501 | 5,649 | 5,609 | 6,347 | 6,309 | 7,216 | 7,169 | 7,733 | 7,688 | 8,285 | 8,226 |
| 要介護3 | 3,688 | 3,612 | 5,667 | 5,596 | 7,128 | 7,063 | 7,452 | 7,371 | 7,652 | 7,562 | 7,860 | 7,785 | 8,783 | 8,678 | 9,640 | 9,543 |
| 要介護4 | 2,186 | 2,178 | 3,518 | 3,470 | 4,706 | 4,652 | 5,604 | 5,526 | 6,137 | 6,080 | 6,316 | 6,241 | 6,979 | 6,897 | 7,586 | 7,520 |
| 要介護5 | 887 | 863 | 1,620 | 1,553 | 2,057 | 1,975 | 2,662 | 2,572 | 3,643 | 3,590 | 4,397 | 4,335 | 4,863 | 4,803 | 5,126 | 5,075 |
| 計 | 12,544 | 12,391 | 18,634 | 18,423 | 23,393 | 23,157 | 25,877 | 25,584 | 29,033 | 28,784 | 31,801 | 31,503 | 35,019 | 34,705 | 37,673 | 37,365 |

| 区分 | 平成26年度 | | 平成27年度 | | 平成28年度 | | 平成29年度 | | 平成30年度 | | 令和元年度 | | 令和2年度 | |
|--------|-------------------|--------|-------------------|--------|-------------------|--------|-------------------|--------|-------------------|---------|-------------------|---------|-------------------|---------|
| | 第1号 被保険者 再掲 | | 第1号 被保険者 再掲 | | 第1号 被保険者 再掲 | | 第1号 被保険者 再掲 | | 第1号 被保険者 再掲 | | 第1号 被保険者 再掲 | | 第1号 被保険者 再掲 | |
| 要支援1 | 299 | 299 | 333 | 333 | 431 | 431 | 435 | 435 | 559 | 558 | 592 | 591 | 555 | 554 |
| 要支援2 | 685 | 685 | 689 | 689 | 767 | 767 | 826 | 826 | 896 | 886 | 791 | 786 | 861 | 861 |
| 経過的要介護 | 0 | 0 | 0 | 0 | 0 | 0 | 0 | 0 | 0 | 0 | 0 | 0 | 0 | 0 |
| 要介護1 | 6,282 | 6,231 | 6,358 | 6,309 | 22,034 | 21,780 | 25,166 | 24,964 | 27,338 | 27,114 | 29,151 | 28,925 | 28,737 | 28,532 |
| 要介護2 | 9,229 | 9,137 | 9,718 | 9,624 | 23,184 | 22,843 | 25,232 | 24,918 | 24,841 | 24,559 | 24,861 | 24,578 | 24,621 | 24,362 |
| 要介護3 | 10,940 | 10,849 | 11,140 | 11,037 | 20,311 | 20,046 | 21,138 | 20,889 | 20,959 | 20,752 | 20,637 | 20,418 | 20,380 | 20,157 |
| 要介護4 | 8,714 | 8,631 | 9,281 | 9,214 | 15,096 | 14,873 | 15,931 | 15,750 | 16,723 | 16,531 | 16,740 | 16,583 | 16,664 | 16,505 |
| 要介護5 | 5,944 | 5,896 | 6,448 | 6,428 | 9,762 | 9,686 | 10,250 | 10,130 | 11,028 | 10,915 | 11,128 | 10,983 | 11,149 | 10,972 |
| 計 | 42,093 | 41,728 | 43,967 | 43,634 | 91,585 | 90,426 | 98,978 | 97,912 | 102,344 | 101,315 | 103,900 | 102,864 | 102,967 | 101,943 |

データ 6

要介護(要支援)状態区分別地域密着型サービス受給者数の推移



(7)施設種類別施設サービス受給者数(年度累計)

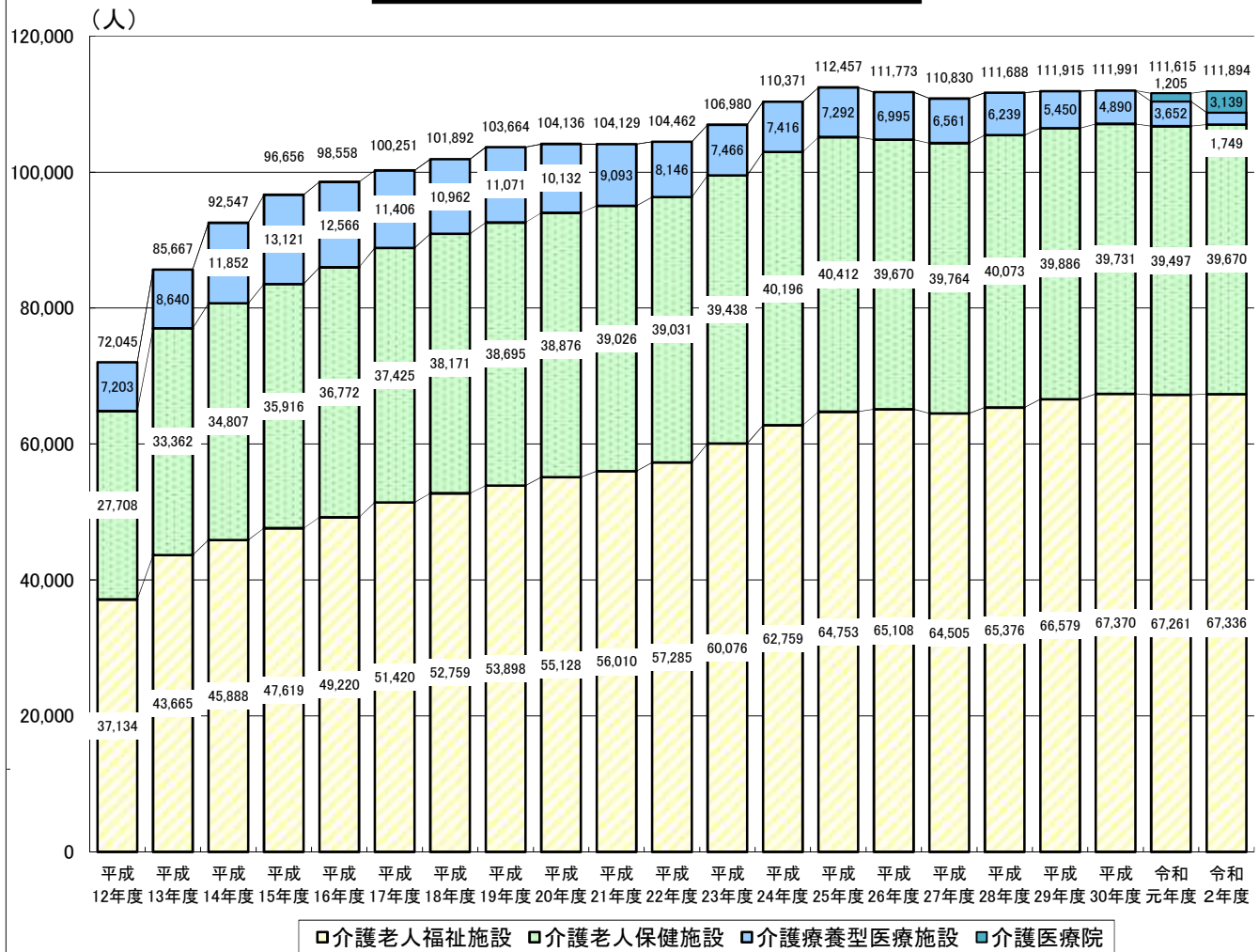
(単位:人)

| 区分 | 平成12年度 | | 平成13年度 | | 平成14年度 | | 平成15年度 | | 平成16年度 | | 平成17年度 | | 平成18年度 | | 平成19年度 | | 平成20年度 | | 平成21年度 | | 平成22年度 | |
|-----------|--------|-----------|--------|-----------|--------|-----------|--------|-----------|--------|-----------|---------|-----------|---------|-----------|---------|-----------|---------|-----------|---------|-----------|---------|-----------|
| | | 第1号被保険者再掲 | | 第1号被保険者再掲 | | 第1号被保険者再掲 | | 第1号被保険者再掲 | | 第1号被保険者再掲 | | 第1号被保険者再掲 | | 第1号被保険者再掲 | | 第1号被保険者再掲 | | 第1号被保険者再掲 | | 第1号被保険者再掲 | | 第1号被保険者再掲 |
| 介護老人福祉施設 | 37,134 | 36,805 | 43,665 | 43,287 | 45,888 | 45,469 | 47,619 | 47,141 | 49,220 | 48,702 | 51,420 | 50,853 | 52,759 | 52,258 | 53,898 | 53,426 | 55,128 | 54,641 | 56,010 | 55,527 | 57,285 | 56,888 |
| 介護老人保健施設 | 27,708 | 27,481 | 33,362 | 32,975 | 34,807 | 34,365 | 35,916 | 35,411 | 36,772 | 36,216 | 37,425 | 36,891 | 38,171 | 37,712 | 38,695 | 38,179 | 38,876 | 38,303 | 39,026 | 38,575 | 39,031 | 38,560 |
| 介護療養型医療施設 | 7,203 | 6,915 | 8,640 | 8,298 | 11,852 | 11,410 | 13,121 | 12,621 | 12,566 | 12,113 | 11,406 | 11,040 | 10,962 | 10,609 | 11,071 | 10,677 | 10,132 | 9,752 | 9,093 | 8,765 | 8,146 | 7,885 |
| 介護医療院 | / | / | / | / | / | / | / | / | / | / | / | / | / | / | / | / | / | / | / | / | / | / |
| 計 | 72,045 | 71,201 | 85,667 | 84,560 | 92,547 | 91,244 | 96,656 | 95,173 | 98,558 | 97,031 | 100,251 | 98,784 | 101,892 | 100,579 | 103,664 | 102,282 | 104,136 | 102,696 | 104,129 | 102,867 | 104,462 | 103,333 |

| 区分 | 平成23年度 | | 平成24年度 | | 平成25年度 | | 平成26年度 | | 平成27年度 | | 平成28年度 | | 平成29年度 | | 平成30年度 | | 令和元年度 | | 令和2年度 | |
|-----------|---------|-----------|---------|-----------|---------|-----------|---------|-----------|---------|-----------|---------|-----------|---------|-----------|---------|-----------|---------|-----------|---------|-----------|
| | | 第1号被保険者再掲 | | 第1号被保険者再掲 | | 第1号被保険者再掲 | | 第1号被保険者再掲 | | 第1号被保険者再掲 | | 第1号被保険者再掲 | | 第1号被保険者再掲 | | 第1号被保険者再掲 | | 第1号被保険者再掲 | | 第1号被保険者再掲 |
| 介護老人福祉施設 | 60,076 | 59,631 | 62,759 | 62,179 | 64,753 | 64,169 | 65,108 | 64,490 | 64,505 | 63,833 | 65,376 | 64,747 | 66,579 | 66,080 | 67,370 | 66,746 | 67,261 | 66,658 | 67,336 | 66,804 |
| 介護老人保健施設 | 39,438 | 38,947 | 40,196 | 39,791 | 40,412 | 39,998 | 39,670 | 39,216 | 39,764 | 39,355 | 40,073 | 39,662 | 39,886 | 39,511 | 39,731 | 39,427 | 39,497 | 39,229 | 39,670 | 39,369 |
| 介護療養型医療施設 | 7,466 | 7,239 | 7,416 | 7,171 | 7,292 | 7,060 | 6,995 | 6,789 | 6,561 | 6,392 | 6,239 | 6,097 | 5,450 | 5,258 | 4,890 | 4,699 | 3,652 | 3,519 | 1,749 | 1,716 |
| 介護医療院 | / | / | / | / | / | / | / | / | / | / | / | / | / | / | 0 | 0 | 1,205 | 1,165 | 3,139 | 3,002 |
| 計 | 106,980 | 105,817 | 110,371 | 109,141 | 112,457 | 111,227 | 111,773 | 110,495 | 110,830 | 109,580 | 111,688 | 110,506 | 111,915 | 110,849 | 111,991 | 110,872 | 111,615 | 110,571 | 111,894 | 110,891 |

データ7

施設種類別施設サービス受給者数の推移



(8) 介護(介護予防)サービス費(給付費)(年度累計)

(単位:百万円)

| 区分 | 平成 12年度 | 平成 13年度 | 平成 14年度 | 平成 15年度 | 平成 16年度 | 平成 17年度 | 平成 18年度 | 平成 19年度 | 平成 20年度 | 平成 21年度 | 平成 22年度 |
|---------------------------------------|------------|------------|------------|------------|------------|------------|------------|------------|------------|------------|------------|
| 居宅(介護予防)サービス | 13,137 | 18,685 | 23,302 | 28,334 | 31,939 | 34,275 | 32,877 | 34,485 | 36,211 | 38,948 | 41,618 |
| 第1号被保険者 | 12,713 | 18,058 | 22,534 | 27,448 | 30,949 | 33,234 | 31,822 | 33,388 | 35,117 | 37,827 | 40,436 |
| 第2号被保険者 | 424 | 627 | 768 | 886 | 990 | 1,041 | 1,055 | 1,097 | 1,094 | 1,121 | 1,182 |
| 特定入所者介護サービス(短期入所) | — | — | — | — | — | 69 | 180 | 205 | 230 | 260 | 282 |
| 第1号被保険者 | — | — | — | — | — | 68 | 177 | 201 | 227 | 257 | 278 |
| 第2号被保険者 | — | — | — | — | — | 1 | 3 | 4 | 3 | 3 | 4 |
| 地域密着型(介護予防)サービス | — | — | — | — | — | — | 2,802 | 3,760 | 4,663 | 5,220 | 5,900 |
| 第1号被保険者 | — | — | — | — | — | — | 2,769 | 3,715 | 4,614 | 5,160 | 5,847 |
| 第2号被保険者 | — | — | — | — | — | — | 33 | 45 | 49 | 61 | 53 |
| 特定入所者介護サービス (地域密着型介護老人福祉施設入所者生活介護) | — | — | — | — | — | — | 11 | 12 | 26 | 39 | 53 |
| 第1号被保険者 | — | — | — | — | — | — | 11 | 12 | 26 | 39 | 53 |
| 第2号被保険者 | — | — | — | — | — | — | 0 | 0 | 0 | 0 | 0 |
| 施設サービス | 22,746 | 26,376 | 28,741 | 29,426 | 29,807 | 28,218 | 25,802 | 26,355 | 26,375 | 27,092 | 27,187 |
| 第1号被保険者 | 22,460 | 26,016 | 28,308 | 28,942 | 29,316 | 27,769 | 25,433 | 25,970 | 25,978 | 26,736 | 26,864 |
| 第2号被保険者 | 286 | 360 | 433 | 484 | 491 | 449 | 369 | 385 | 397 | 356 | 324 |
| 特定入所者介護サービス(施設) | — | — | — | — | — | 974 | 2,386 | 2,483 | 2,546 | 2,597 | 2,662 |
| 第1号被保険者 | — | — | — | — | — | 963 | 2,360 | 2,452 | 2,512 | 2,564 | 2,632 |
| 第2号被保険者 | — | — | — | — | — | 12 | 26 | 31 | 34 | 33 | 30 |
| 計 | 35,883 | 45,061 | 52,043 | 57,760 | 61,746 | 63,536 | 64,057 | 67,299 | 70,050 | 74,156 | 77,703 |

| 区分 | 平成 23年度 | 平成 24年度 | 平成 25年度 | 平成 26年度 | 平成 27年度 | 平成 28年度 | 平成 29年度 | 平成 30年度 | 令和 元年度 | 令和 2年度 |
|---------------------------------------|------------|------------|------------|------------|------------|------------|------------|------------|-----------|-----------|
| 居宅(介護予防)サービス | 44,071 | 47,052 | 49,279 | 51,170 | 52,322 | 49,633 | 48,750 | 47,277 | 48,128 | 48,976 |
| 第1号被保険者 | 42,891 | 45,938 | 48,162 | 50,111 | 51,266 | 48,709 | 47,916 | 46,433 | 47,285 | 48,118 |
| 第2号被保険者 | 1,180 | 1,114 | 1,117 | 1,058 | 1,056 | 924 | 834 | 844 | 843 | 859 |
| 特定入所者介護サービス(短期入所) | 316 | 339 | 371 | 391 | 398 | 382 | 366 | 376 | 374 | 380 |
| 第1号被保険者 | 310 | 334 | 365 | 386 | 394 | 379 | 363 | 373 | 371 | 378 |
| 第2号被保険者 | 6 | 5 | 6 | 5 | 5 | 3 | 3 | 3 | 3 | 2 |
| 地域密着型(介護予防)サービス | 6,528 | 7,340 | 7,950 | 9,105 | 9,524 | 13,384 | 14,479 | 15,104 | 15,437 | 15,784 |
| 第1号被保険者 | 6,471 | 7,278 | 7,886 | 9,030 | 9,461 | 13,265 | 14,355 | 14,972 | 15,305 | 15,652 |
| 第2号被保険者 | 57 | 62 | 64 | 75 | 63 | 119 | 124 | 131 | 132 | 132 |
| 特定入所者介護サービス (地域密着型介護老人福祉施設入所者生活介護) | 70 | 100 | 132 | 215 | 239 | 219 | 213 | 225 | 242 | 247 |
| 第1号被保険者 | 70 | 100 | 131 | 213 | 238 | 218 | 213 | 225 | 242 | 247 |
| 第2号被保険者 | 0 | 0 | 0 | 1 | 1 | 1 | 0 | 0 | 0 | 0 |
| 施設サービス | 27,755 | 28,489 | 28,797 | 28,733 | 28,299 | 28,079 | 28,315 | 28,868 | 29,325 | 29,891 |
| 第1号被保険者 | 27,435 | 28,149 | 28,457 | 28,386 | 27,975 | 27,768 | 28,023 | 28,567 | 29,029 | 29,597 |
| 第2号被保険者 | 320 | 340 | 340 | 347 | 324 | 311 | 292 | 300 | 296 | 294 |
| 特定入所者介護サービス(施設) | 2,832 | 3,043 | 3,129 | 3,131 | 3,197 | 3,100 | 2,985 | 2,974 | 2,966 | 2,981 |
| 第1号被保険者 | 2,803 | 3,012 | 3,096 | 3,095 | 3,165 | 3,074 | 2,963 | 2,951 | 2,943 | 2,960 |
| 第2号被保険者 | 28 | 31 | 33 | 37 | 32 | 26 | 22 | 24 | 23 | 21 |
| 計 | 81,572 | 86,364 | 89,658 | 92,745 | 93,979 | 94,797 | 95,108 | 94,824 | 96,472 | 98,259 |

※ 地域密着型(介護予防)サービスは、平成18年度より開始。

介護(介護予防)サービス費(給付費)の推移

