

2. 平成12年度からの推移

(1) 第1号被保険者数(年度末現在)

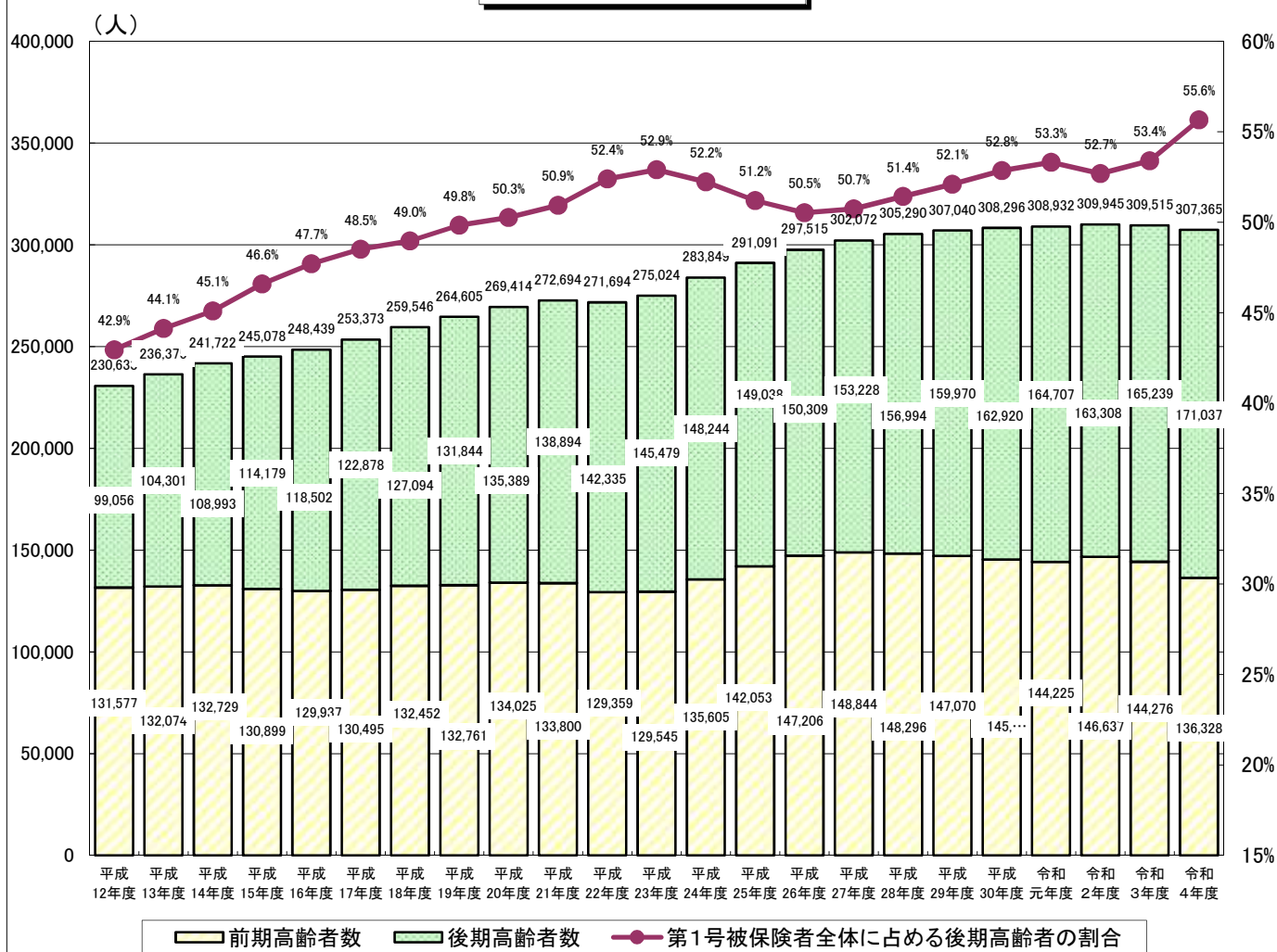
(単位:人)

区分	平成12年度	平成13年度	平成14年度	平成15年度	平成16年度	平成17年度	平成18年度	平成19年度	平成20年度	平成21年度	平成22年度	平成23年度
前期高齢者数	131,577	132,074	132,729	130,899	129,937	130,495	132,452	132,761	134,025	133,800	129,359	129,545
後期高齢者数	99,056	104,301	108,993	114,179	118,502	122,878	127,094	131,844	135,389	138,894	142,335	145,479
計	230,633	236,375	241,722	245,078	248,439	253,373	259,546	264,605	269,414	272,694	271,694	275,024
第1号被保険者全体に占める後期高齢者の割合	42.9%	44.1%	45.1%	46.6%	47.7%	48.5%	49.0%	49.8%	50.3%	50.9%	52.4%	52.9%

区分	平成24年度	平成25年度	平成26年度	平成27年度	平成28年度	平成29年度	平成30年度	令和元年度	令和2年度	令和3年度	令和4年度
前期高齢者数	135,605	142,053	147,206	148,844	148,296	147,070	145,376	144,225	146,637	144,276	136,328
後期高齢者数	148,244	149,038	150,309	153,228	156,994	159,970	162,920	164,707	163,308	165,239	171,037
計	283,849	291,091	297,515	302,072	305,290	307,040	308,296	308,932	309,945	309,515	307,365
第1号被保険者全体に占める後期高齢者の割合	52.2%	51.2%	50.5%	50.7%	51.4%	52.1%	52.8%	53.3%	52.7%	53.4%	55.6%

データ 1

第1号被保険者数の推移



(2) 要介護(要支援)認定者数(年度末現在)

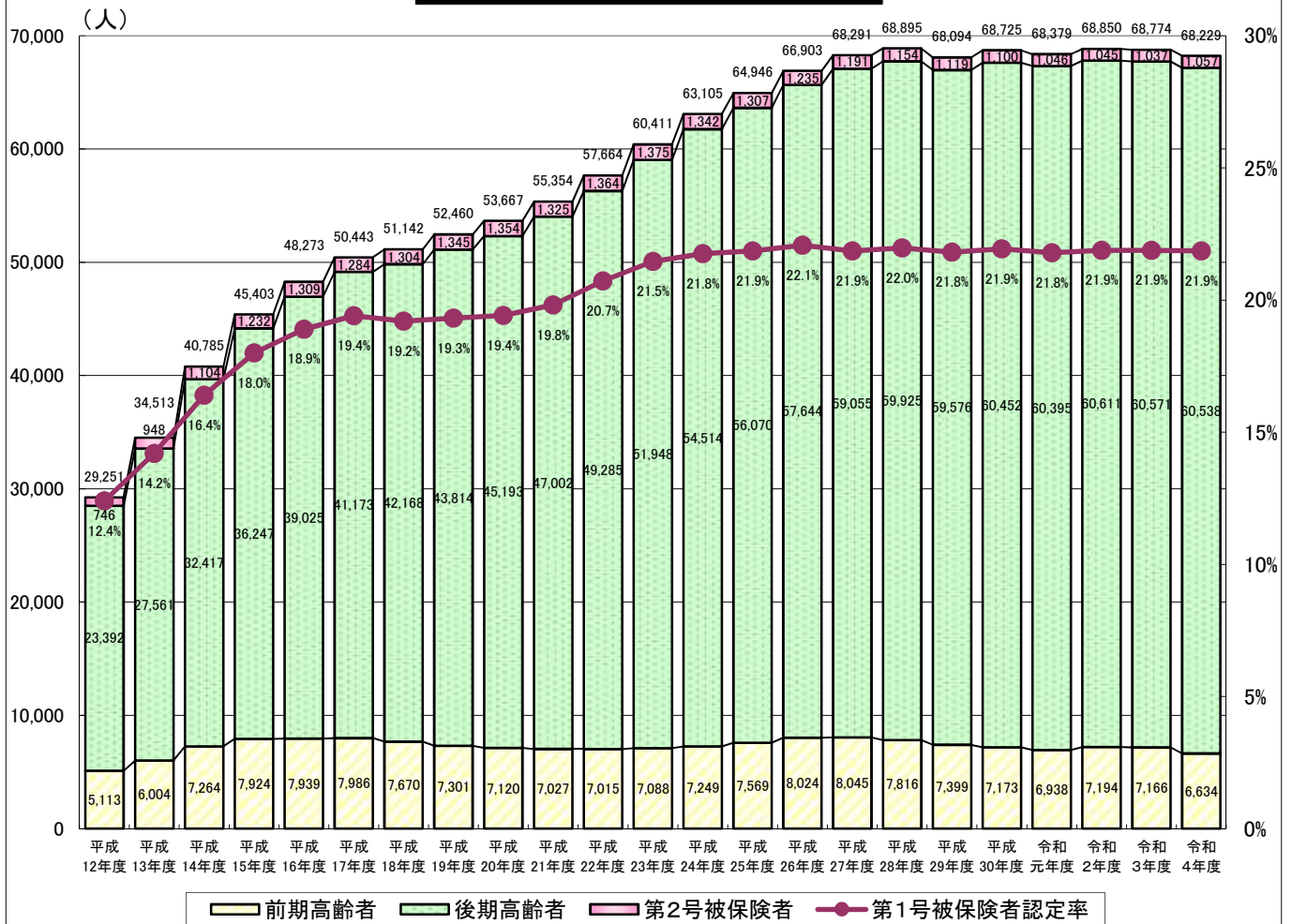
(単位:人)

区分	平成12年度	平成13年度	平成14年度	平成15年度	平成16年度	平成17年度	平成18年度	平成19年度	平成20年度	平成21年度	平成22年度	平成23年度
第1号被保険者	28,505	33,565	39,681	44,171	46,964	49,159	49,838	51,115	52,313	54,029	56,300	59,036
前期高齢者	5,113	6,004	7,264	7,924	7,939	7,986	7,670	7,301	7,120	7,027	7,015	7,088
後期高齢者	23,392	27,561	32,417	36,247	39,025	41,173	42,168	43,814	45,193	47,002	49,285	51,948
第2号被保険者	746	948	1,104	1,232	1,309	1,284	1,304	1,345	1,354	1,325	1,364	1,375
計	29,251	34,513	40,785	45,403	48,273	50,443	51,142	52,460	53,667	55,354	57,664	60,411
第1号被保険者認定率	12.4%	14.2%	16.4%	18.0%	18.9%	19.4%	19.2%	19.3%	19.4%	19.8%	20.7%	21.5%

区分	平成24年度	平成25年度	平成26年度	平成27年度	平成28年度	平成29年度	平成30年度	令和元年度	令和2年度	令和3年度	令和4年度
第1号被保険者	61,763	63,639	65,668	67,100	67,741	66,975	67,625	67,333	67,805	67,737	67,172
前期高齢者	7,249	7,569	8,024	8,045	7,816	7,399	7,173	6,938	7,194	7,166	6,634
後期高齢者	54,514	56,070	57,644	59,055	59,925	59,576	60,452	60,395	60,611	60,571	60,538
第2号被保険者	1,342	1,307	1,235	1,191	1,154	1,119	1,100	1,046	1,045	1,037	1,057
計	63,105	64,946	66,903	68,291	68,895	68,094	68,725	68,379	68,850	68,774	68,229
第1号被保険者認定率	21.8%	21.9%	22.1%	21.9%	22.0%	21.8%	21.9%	21.8%	21.9%	21.9%	21.9%

データ 2

要介護(要支援)認定者数等の推移



(3) 要介護(要支援)状態区別認定者数(年度末現在)

(単位:人)

区分	平成12年度		平成13年度		平成14年度		平成15年度		平成16年度		平成17年度		平成18年度		平成19年度		平成20年度		平成21年度		平成22年度		平成23年度	
	第1号 被保険者 再掲	第1号 被保険者 再掲	第1号 被保険者 再掲	第1号 被保険者 再掲	第1号 被保険者 再掲	第1号 被保険者 再掲	第1号 被保険者 再掲	第1号 被保険者 再掲	第1号 被保険者 再掲	第1号 被保険者 再掲	第1号 被保険者 再掲	第1号 被保険者 再掲	第1号 被保険者 再掲	第1号 被保険者 再掲	第1号 被保険者 再掲	第1号 被保険者 再掲	第1号 被保険者 再掲	第1号 被保険者 再掲	第1号 被保険者 再掲	第1号 被保険者 再掲	第1号 被保険者 再掲	第1号 被保険者 再掲	第1号 被保険者 再掲	第1号 被保険者 再掲
要支援1	4,037	4,017	5,319	5,286	7,228	7,183	8,766	8,679	10,010	9,905	10,980	10,855	8,940	8,839	8,684	8,592	8,759	8,645	8,897	8,785	9,358	9,238	9,341	9,221
要支援2													7,271	7,083	7,862	7,670	8,275	8,080	8,302	8,113	8,614	8,421	9,308	9,080
経過的要介護													21	20	0	0	0	0	0	0	0	0	0	0
要介護1	7,872	7,698	9,993	9,750	12,406	12,108	14,089	13,737	14,736	14,337	15,171	14,787	7,519	7,358	7,125	6,960	7,423	7,275	8,197	8,018	9,025	8,841	9,868	9,669
要介護2	5,281	5,119	6,036	5,801	6,880	6,585	6,683	6,416	6,821	6,563	7,009	6,773	8,360	8,107	8,658	8,373	8,808	8,522	8,989	8,739	9,500	9,197	9,872	9,597
要介護3	4,076	3,942	4,502	4,351	4,945	4,781	5,428	5,239	5,911	5,721	6,197	5,996	7,192	6,964	7,804	7,589	7,886	7,652	7,558	7,331	7,312	7,111	7,737	7,552
要介護4	4,198	4,085	4,354	4,220	4,613	4,484	5,159	5,012	5,467	5,292	5,620	5,460	6,015	5,837	6,337	6,147	6,508	6,330	6,954	6,789	7,018	6,864	7,208	7,050
要介護5	3,787	3,644	4,309	4,157	4,713	4,540	5,278	5,088	5,328	5,146	5,466	5,288	5,824	5,630	5,990	5,784	6,008	5,809	6,457	6,254	6,837	6,628	7,077	6,867
計	29,251	28,505	34,513	33,565	40,785	39,681	45,403	44,171	48,273	46,964	50,443	49,159	51,142	49,838	52,460	51,115	53,667	52,313	55,354	54,029	57,664	56,300	60,411	59,036

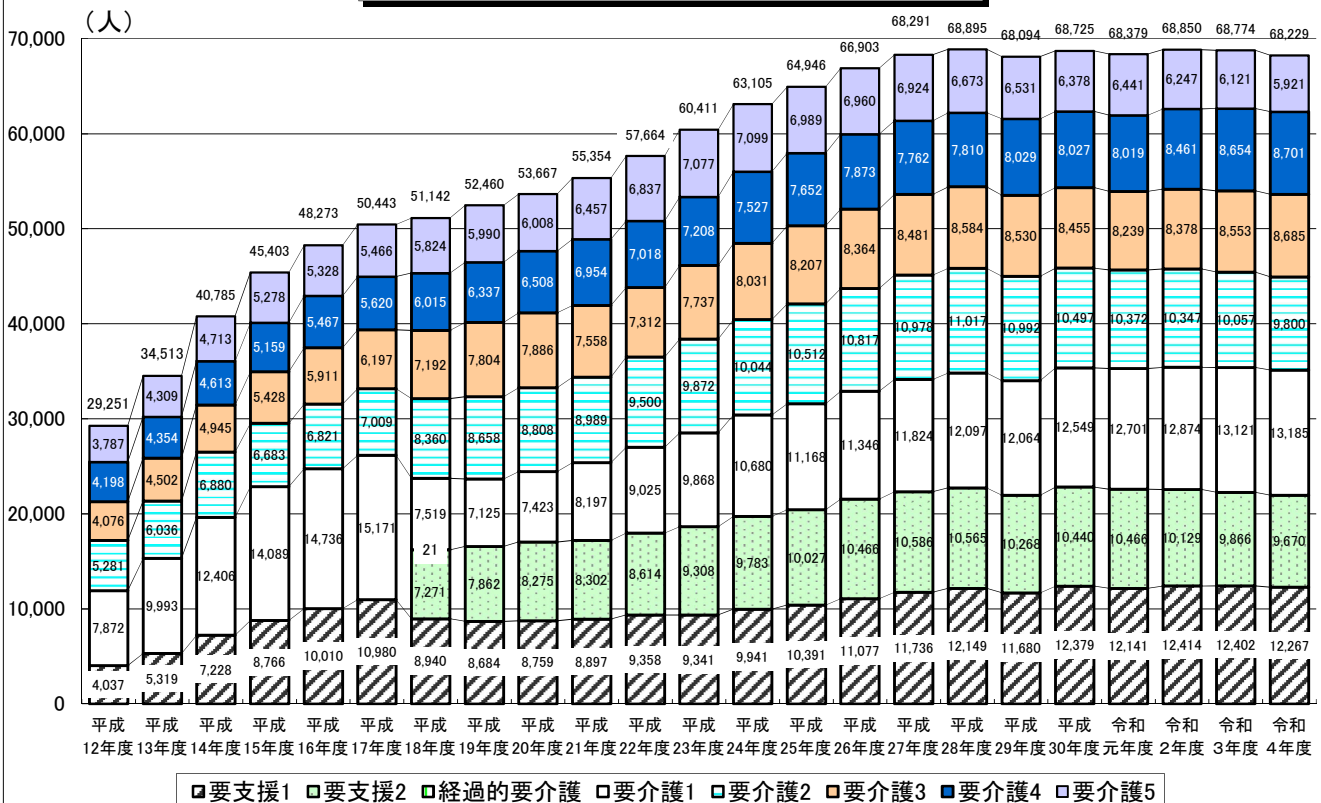
区分	平成24年度		平成25年度		平成26年度		平成27年度		平成28年度		平成29年度		平成30年度		令和元年度		令和2年度		令和3年度		令和4年度	
	第1号 被保険者 再掲	第1号 被保険者 再掲	第1号 被保険者 再掲	第1号 被保険者 再掲	第1号 被保険者 再掲	第1号 被保険者 再掲	第1号 被保険者 再掲	第1号 被保険者 再掲	第1号 被保険者 再掲	第1号 被保険者 再掲	第1号 被保険者 再掲	第1号 被保険者 再掲	第1号 被保険者 再掲	第1号 被保険者 再掲	第1号 被保険者 再掲	第1号 被保険者 再掲	第1号 被保険者 再掲	第1号 被保険者 再掲	第1号 被保険者 再掲	第1号 被保険者 再掲	第1号 被保険者 再掲	第1号 被保険者 再掲
要支援1	9,941	9,807	10,391	10,258	11,077	10,961	11,736	11,623	12,149	12,023	11,680	11,561	12,379	12,256	12,141	12,023	12,414	12,298	12,402	12,287	12,267	12,147
要支援2	9,783	9,558	10,027	9,842	10,466	10,273	10,586	10,371	10,565	10,357	10,268	10,065	10,440	10,240	10,466	10,281	10,129	9,957	9,866	9,692	9,670	9,511
経過的要介護	0	0	0	0	0	0	0	0	0	0	0	0	0	0	0	0	0	0	0	0	0	0
要介護1	10,680	10,491	11,168	10,954	11,346	11,148	11,824	11,625	12,097	11,920	12,064	11,900	12,549	12,372	12,701	12,526	12,874	12,709	13,121	12,947	13,185	13,000
要介護2	10,044	9,770	10,512	10,238	10,817	10,580	10,978	10,766	11,017	10,822	10,992	10,785	10,497	10,292	10,372	10,203	10,347	10,175	10,057	9,893	9,800	9,641
要介護3	8,031	7,857	8,207	8,036	8,364	8,185	8,481	8,328	8,584	8,416	8,530	8,397	8,455	8,325	8,239	8,112	8,378	8,236	8,553	8,405	8,685	8,526
要介護4	7,527	7,377	7,652	7,505	7,873	7,716	7,762	7,619	7,810	7,680	8,029	7,889	8,027	7,904	8,019	7,897	8,461	8,333	8,654	8,533	8,701	8,572
要介護5	7,099	6,903	6,989	6,806	6,960	6,805	6,924	6,768	6,673	6,523	6,531	6,378	6,378	6,236	6,441	6,291	6,247	6,097	6,121	5,980	5,921	5,775
計	63,105	61,763	64,946	63,639	66,903	65,668	68,291	67,100	68,895	67,741	68,094	66,975	68,725	67,625	68,379	67,333	68,850	67,805	68,774	67,737	68,229	67,172

介護」となる。

※ 平成17年度以前の「要支援1」は「要支援」。

データ 3

要介護(要支援)状態区別認定者数の推移



(4) 介護(介護予防)サービス受給者数(年度累計)

(単位:人)

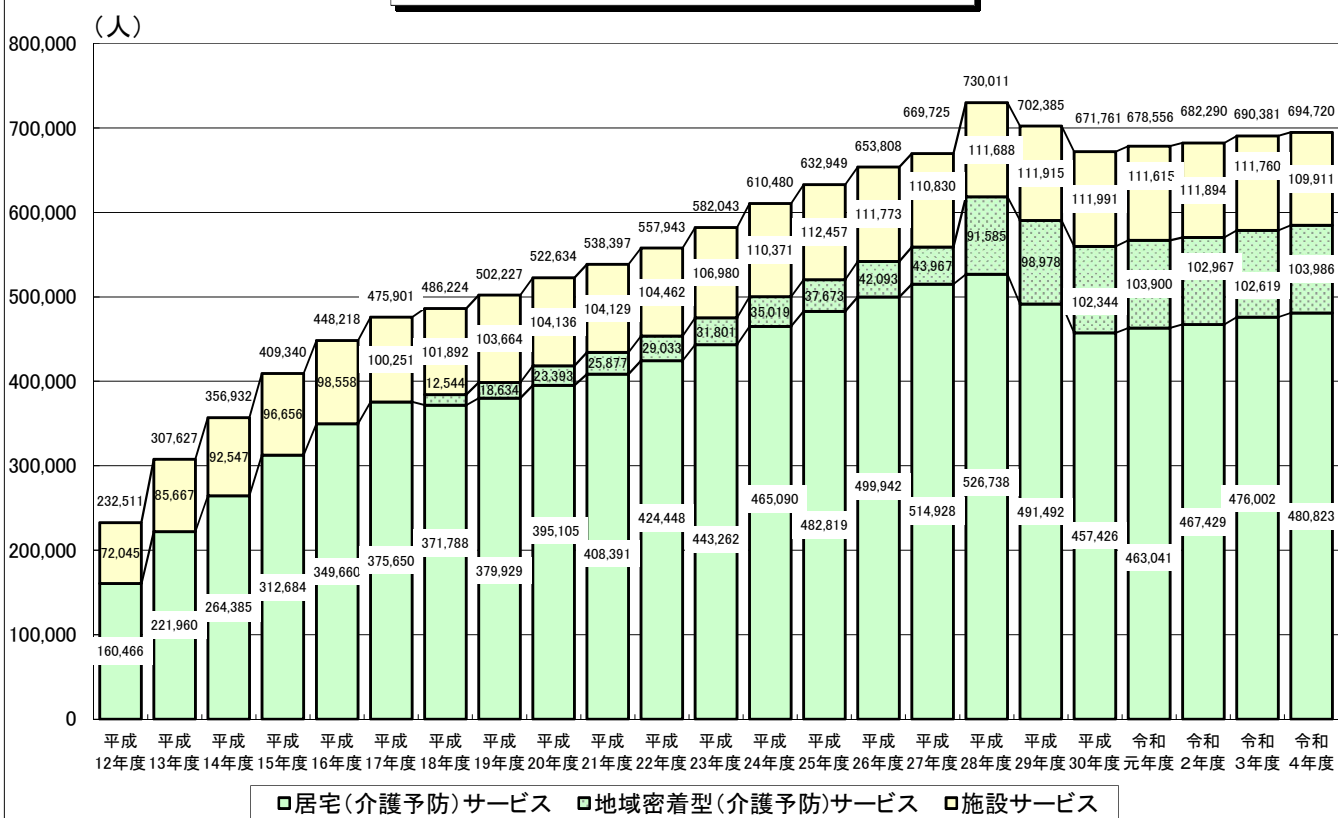
区分	平成12年度	平成13年度	平成14年度	平成15年度	平成16年度	平成17年度	平成18年度	平成19年度	平成20年度	平成21年度	平成22年度	平成23年度
居宅(介護予防)サービス	160,466	221,960	264,385	312,684	349,660	375,650	371,788	379,929	395,105	408,391	424,448	443,262
第1号被保険者	156,147	215,513	256,596	303,779	339,796	365,169	361,493	369,486	384,525	397,347	413,258	432,068
第2号被保険者	4,319	6,447	7,789	8,905	9,864	10,481	10,295	10,443	10,580	11,044	11,190	11,194
地域密着型(介護予防)サービス							12,544	18,634	23,393	25,877	29,033	31,801
第1号被保険者							12,391	18,423	23,157	25,584	28,784	31,503
第2号被保険者							153	211	236	293	249	298
施設サービス	72,045	85,667	92,547	96,656	98,558	100,251	101,892	103,664	104,136	104,129	104,462	106,980
第1号被保険者	71,201	84,560	91,244	95,173	97,031	98,784	100,579	102,282	102,696	102,867	103,333	105,817
第2号被保険者	844	1,107	1,303	1,483	1,527	1,467	1,313	1,382	1,440	1,262	1,129	1,163
計	232,511	307,627	356,932	409,340	448,218	475,901	486,224	502,227	522,634	538,397	557,943	582,043

区分	平成24年度	平成25年度	平成26年度	平成27年度	平成28年度	平成29年度	平成30年度	令和元年度	令和2年度	令和3年度	令和4年度
居宅(介護予防)サービス	465,090	482,819	499,942	514,928	526,738	491,492	457,426	463,041	467,429	476,002	480,823
第1号被保険者	454,267	472,298	489,986	505,173	517,634	483,144	449,227	455,010	459,459	467,918	472,463
第2号被保険者	10,823	10,521	9,956	9,755	9,104	8,348	8,199	8,031	7,970	8,084	8,360
地域密着型(介護予防)サービス	35,019	37,673	42,093	43,967	91,585	98,978	102,344	103,900	102,967	102,619	103,986
第1号被保険者	34,705	37,365	41,728	43,634	90,426	97,912	101,315	102,864	101,943	101,646	103,029
第2号被保険者	314	308	365	333	1,159	1,066	1,029	1,036	1,024	973	957
施設サービス	110,371	112,457	111,773	110,830	111,688	111,915	111,991	111,615	111,894	111,760	109,911
第1号被保険者	109,141	111,227	110,495	109,580	110,506	110,849	110,872	110,571	110,891	110,725	108,910
第2号被保険者	1,230	1,230	1,278	1,250	1,182	1,066	1,119	1,044	1,003	1,035	1,001
計	610,480	632,949	653,808	669,725	730,011	702,385	671,761	678,556	682,290	690,381	694,720

※ 地域密着型(介護予防)サービスは、平成18年度より開始。

データ 4

介護(介護予防)サービス受給者数の推移



(5) 要介護(要支援)状態区別居宅介護サービス受給者数(年度累計)

(単位:人)

区分	平成12年度	平成13年度	平成14年度	平成15年度	平成16年度	平成17年度	平成18年度	平成19年度	平成20年度	平成21年度	平成22年度	平成23年度														
	第1号 被保険者 再掲	第1号 被保険者 再掲	第1号 被保険者 再掲	第1号 被保険者 再掲	第1号 被保険者 再掲	第1号 被保険者 再掲	第1号 被保険者 再掲	第1号 被保険者 再掲	第1号 被保険者 再掲	第1号 被保険者 再掲	第1号 被保険者 再掲	第1号 被保険者 再掲														
要支援1	28,254	28,113	36,203	35,963	47,569	47,253	59,126	58,704	71,980	71,386	82,023	81,251	40,769	40,422	65,078	64,532	66,767	66,153	67,467	66,692	67,908	67,178	67,501	66,789		
要支援2															29,227	28,539	59,775	58,347	65,346	63,907	67,460	65,974	69,841	68,301	73,560	71,950
経過的要介護															35,411	35,143	119	118	23	23	4	4	0	0	0	0
要介護1	48,187	47,208	70,984	69,441	92,450	90,384	113,352	110,740	127,615	124,423	135,752	132,424	99,952	97,588	64,691	63,417	64,537	63,316	71,196	69,849	77,345	75,732	83,192	81,507		
要介護2	30,111	29,169	41,965	40,388	48,720	46,638	53,960	51,765	55,625	53,499	58,879	56,730	63,668	61,460	74,122	71,663	77,668	75,200	79,579	76,817	82,859	80,150	88,024	85,145		
要介護3	20,475	19,801	29,014	27,881	31,754	30,468	36,457	35,010	41,256	39,637	44,929	43,085	47,709	45,745	55,850	53,815	58,749	56,766	58,011	56,007	55,859	54,004	58,141	56,425		
要介護4	17,403	16,691	22,463	21,633	22,859	21,880	26,928	25,811	29,741	28,517	30,797	29,444	31,789	30,409	35,803	34,364	37,152	35,847	38,460	37,163	41,235	39,964	41,710	40,529		
要介護5	16,036	15,165	21,331	20,207	21,033	19,973	22,861	21,749	23,443	22,334	23,270	22,235	23,263	22,187	24,491	23,230	24,863	23,493	26,214	24,841	29,401	27,929	31,134	29,723		
計	160,466	156,147	221,960	215,513	264,385	256,596	312,684	303,779	349,660	339,796	375,650	365,169	371,788	361,493	379,929	369,486	395,105	384,525	408,391	397,347	424,448	413,258	443,262	432,068		

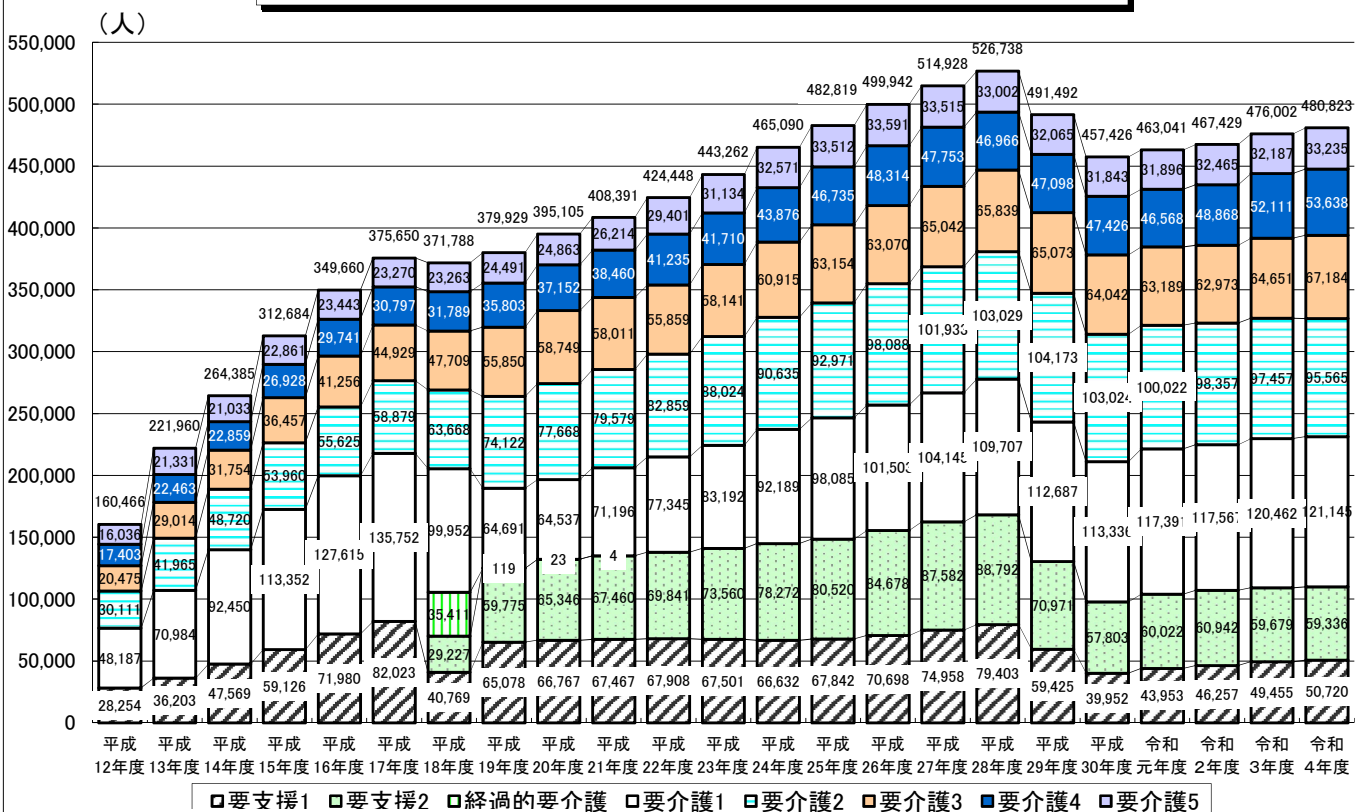
区分	平成24年度	平成25年度	平成26年度	平成27年度	平成28年度	平成29年度	平成30年度	令和元年度	令和2年度	令和3年度	令和4年度											
	第1号 被保険者 再掲	第1号 被保険者 再掲	第1号 被保険者 再掲	第1号 被保険者 再掲	第1号 被保険者 再掲	第1号 被保険者 再掲	第1号 被保険者 再掲	第1号 被保険者 再掲	第1号 被保険者 再掲	第1号 被保険者 再掲	第1号 被保険者 再掲											
要支援1	66,632	65,902	67,842	67,182	70,698	70,088	74,958	74,393	79,403	78,787	59,425	58,948	39,952	39,527	43,953	43,413	46,257	45,781	49,455	48,939	50,720	50,213
要支援2	78,272	76,644	80,520	78,884	84,678	83,142	87,582	86,027	88,792	87,288	70,971	69,631	57,803	56,641	60,022	58,864	60,942	59,791	59,679	58,512	59,336	58,099
経過的要介護	0	0	0	0	0	0	0	0	0	0	0	0	0	0	0	0	0	0	0	0	0	0
要介護1	92,189	90,447	98,085	96,330	101,503	99,723	104,145	102,336	109,707	108,027	112,687	111,129	113,336	111,793	117,391	115,828	117,567	116,013	120,462	119,062	121,145	119,586
要介護2	90,635	87,938	92,971	90,423	98,088	95,569	101,933	99,770	103,029	101,127	104,173	102,311	103,024	100,946	100,022	98,174	98,357	96,664	97,457	95,686	95,565	93,965
要介護3	60,915	59,384	63,154	61,607	63,070	61,735	65,042	63,494	65,839	64,378	65,073	63,759	64,042	62,903	63,189	62,053	62,973	61,821	64,651	63,415	67,184	65,818
要介護4	43,876	42,593	46,735	45,547	48,314	47,181	47,753	46,724	46,966	45,968	47,098	46,208	47,426	46,539	46,568	45,680	48,868	47,877	52,111	51,116	53,638	52,590
要介護5	32,571	31,359	33,512	32,325	33,591	32,548	33,515	32,429	33,002	32,059	32,065	31,158	31,843	30,878	31,896	30,998	32,465	31,512	32,187	31,188	33,235	32,192
計	465,090	454,267	482,819	472,298	499,942	489,986	514,928	505,173	526,738	517,634	491,492	483,144	457,426	449,227	463,041	455,010	467,429	459,459	476,002	467,918	480,823	472,463

※ 平成18年4月1日時点の旧要支援者は新要介護認定を受けるまで「経過的要介護」となる。

※ 平成17年度以前の「要支援1」は「要支援」。

データ5

要介護(要支援)状態区別居宅介護サービス受給者数の推移



(6) 要介護(要支援)状態区分別地域密着型サービス受給者数(年度累計)

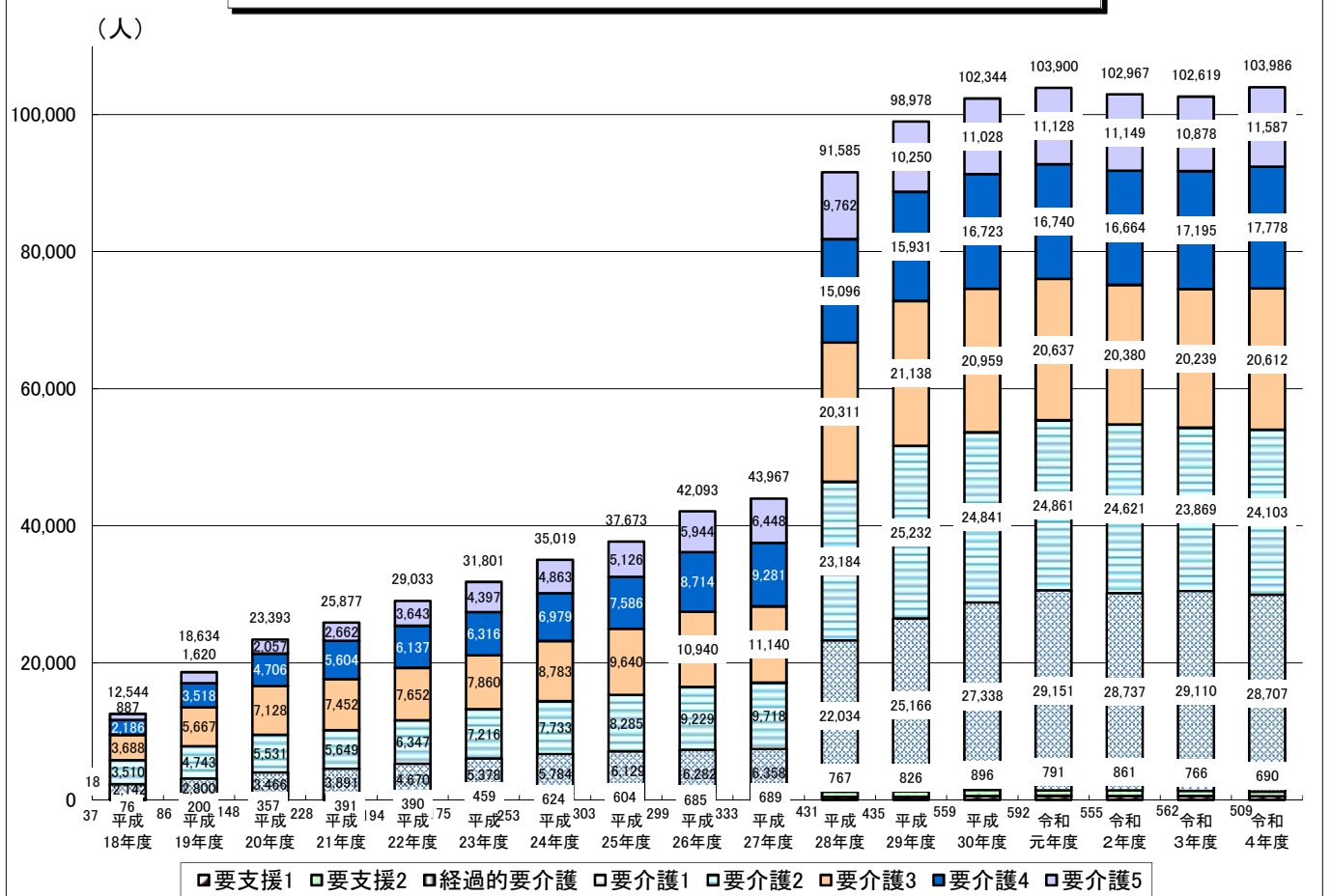
(単位:人)

区分	平成18年度		平成19年度		平成20年度		平成21年度		平成22年度		平成23年度		平成24年度		平成25年度		平成26年度	
	第1号被保険者再掲		第1号被保険者再掲		第1号被保険者再掲		第1号被保険者再掲		第1号被保険者再掲		第1号被保険者再掲		第1号被保険者再掲		第1号被保険者再掲		第1号被保険者再掲	
要支援1	37	37	86	86	148	148	228	228	194	194	175	175	253	243	303	301	299	299
要支援2	76	76	200	200	357	357	391	391	390	390	459	459	624	624	604	599	685	685
経過的要介護	18	18	0	0	0	0	0	0	0	0	0	0	0	0	0	0	0	0
要介護1	2,142	2,111	2,800	2,784	3,466	3,461	3,891	3,887	4,670	4,659	5,378	5,339	5,784	5,772	6,129	6,101	6,282	6,231
要介護2	3,510	3,496	4,743	4,734	5,531	5,501	5,649	5,609	6,347	6,309	7,216	7,169	7,733	7,688	8,285	8,226	9,229	9,137
要介護3	3,688	3,612	5,667	5,596	7,128	7,063	7,452	7,371	7,652	7,562	7,860	7,785	8,783	8,678	9,640	9,543	10,940	10,849
要介護4	2,186	2,178	3,518	3,470	4,706	4,652	5,604	5,526	6,137	6,080	6,316	6,241	6,979	6,897	7,586	7,520	8,714	8,631
要介護5	887	863	1,620	1,553	2,057	1,975	2,662	2,572	3,643	3,590	4,397	4,335	4,863	4,803	5,126	5,075	5,944	5,896
計	12,544	12,391	18,634	18,423	23,393	23,157	25,877	25,584	29,033	28,784	31,801	31,503	35,019	34,705	37,673	37,365	42,093	41,728

区分	平成27年度		平成28年度		平成29年度		平成30年度		令和元年度		令和2年度		令和3年度		令和4年度	
	第1号被保険者再掲		第1号被保険者再掲		第1号被保険者再掲		第1号被保険者再掲		第1号被保険者再掲		第1号被保険者再掲		第1号被保険者再掲		第1号被保険者再掲	
要支援1	333	333	431	431	435	435	559	558	592	591	555	554	562	555	509	497
要支援2	689	689	767	767	826	826	896	886	791	786	861	861	766	764	690	690
経過的要介護	0	0	0	0	0	0	0	0	0	0	0	0	0	0	0	0
要介護1	6,358	6,309	22,034	21,780	25,166	24,964	27,338	27,114	29,151	28,925	28,737	28,532	29,110	28,967	28,707	28,531
要介護2	9,718	9,624	23,184	22,843	25,232	24,918	24,841	24,559	24,861	24,578	24,621	24,362	23,869	23,622	24,103	23,879
要介護3	11,140	11,037	20,311	20,046	21,138	20,889	20,959	20,752	20,637	20,418	20,380	20,157	20,239	20,039	20,612	20,440
要介護4	9,281	9,214	15,096	14,873	15,931	15,750	16,723	16,531	16,740	16,583	16,664	16,505	17,195	17,009	17,778	17,580
要介護5	6,448	6,428	9,762	9,686	10,250	10,130	11,028	10,915	11,128	10,983	11,149	10,972	10,878	10,690	11,587	11,412
計	43,967	43,634	91,585	90,426	98,978	97,912	102,344	101,315	103,900	102,864	102,967	101,943	102,619	101,646	103,986	103,029

データ 6

要介護(要支援)状態区分別地域密着型サービス受給者数の推移



(7)施設種類別施設サービス受給者数(年度累計)

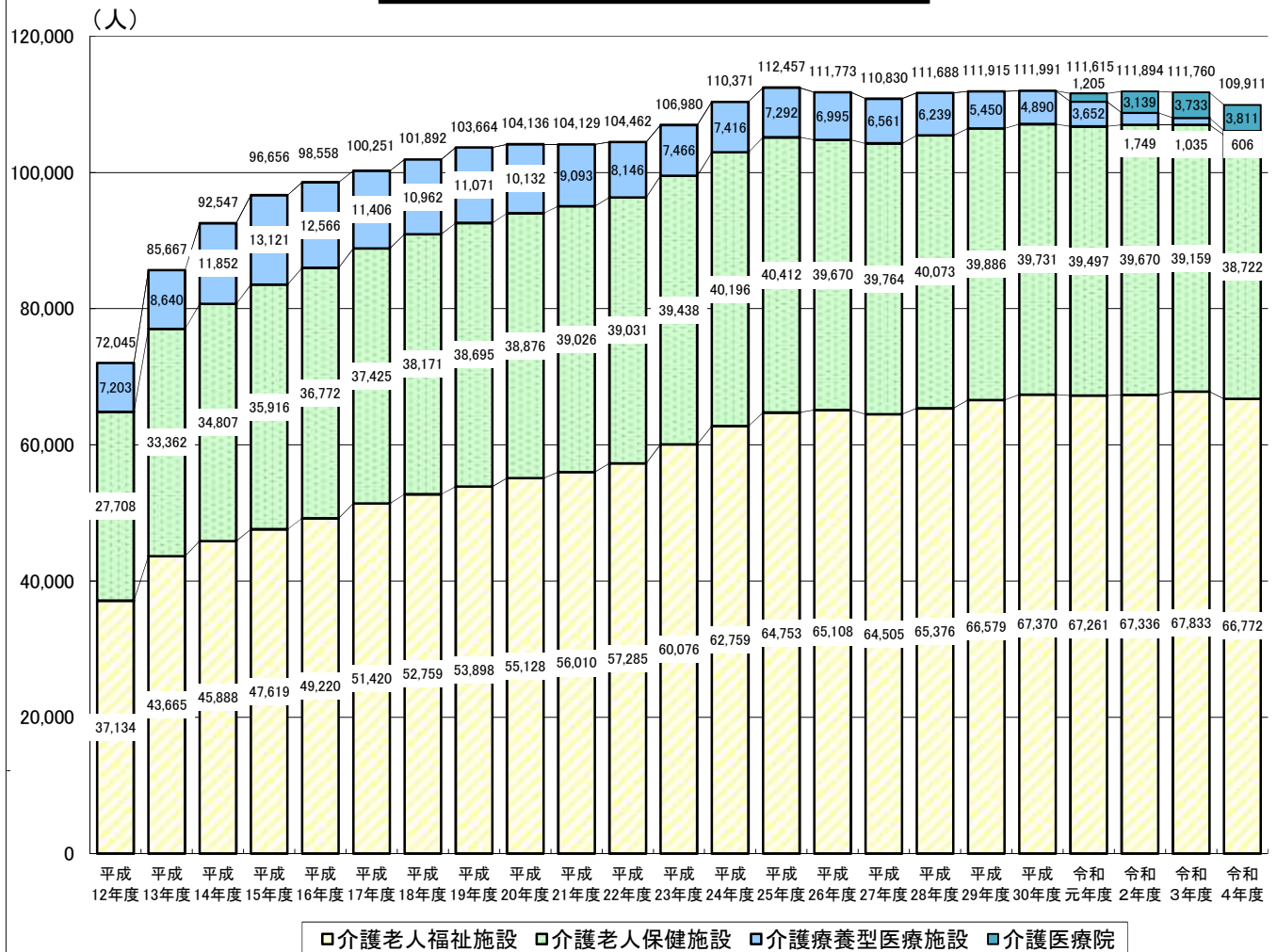
(単位:人)

区分	平成12年度		平成13年度		平成14年度		平成15年度		平成16年度		平成17年度		平成18年度		平成19年度		平成20年度		平成21年度		平成22年度		平成23年度	
		第1号被保険者再掲		第1号被保険者再掲		第1号被保険者再掲		第1号被保険者再掲		第1号被保険者再掲		第1号被保険者再掲		第1号被保険者再掲		第1号被保険者再掲		第1号被保険者再掲		第1号被保険者再掲		第1号被保険者再掲		第1号被保険者再掲
介護老人福祉施設	37,134	36,805	43,665	43,287	45,888	45,469	47,619	47,141	49,220	48,702	51,420	50,853	52,759	52,258	53,898	53,426	55,128	54,641	56,010	55,527	57,285	56,888	60,076	59,631
介護老人保健施設	27,708	27,481	33,362	32,975	34,807	34,365	35,916	35,411	36,772	36,216	37,425	36,891	38,171	37,712	38,695	38,179	38,876	38,303	39,026	38,575	39,031	38,560	39,438	38,947
介護療養型医療施設	7,203	6,915	8,640	8,298	11,852	11,410	13,121	12,621	12,566	12,113	11,406	11,040	10,962	10,609	11,071	10,677	10,132	9,752	9,093	8,765	8,146	7,885	7,466	7,239
介護医療院	/	/	/	/	/	/	/	/	/	/	/	/	/	/	/	/	/	/	/	/	/	/	/	/
計	72,045	71,201	85,667	84,560	92,547	91,244	96,656	95,173	98,558	97,031	100,251	98,784	101,892	100,579	103,664	102,282	104,136	102,696	104,129	102,867	104,462	103,333	106,980	105,817

区分	平成24年度		平成25年度		平成26年度		平成27年度		平成28年度		平成29年度		平成30年度		令和元年度		令和2年度		令和3年度		令和4年度	
		第1号被保険者再掲		第1号被保険者再掲		第1号被保険者再掲		第1号被保険者再掲		第1号被保険者再掲		第1号被保険者再掲		第1号被保険者再掲		第1号被保険者再掲		第1号被保険者再掲		第1号被保険者再掲		第1号被保険者再掲
介護老人福祉施設	62,759	62,179	64,753	64,169	65,108	64,490	64,505	63,833	65,376	64,747	66,579	66,080	67,370	66,746	67,261	66,658	67,336	66,804	67,833	67,307	66,772	66,288
介護老人保健施設	40,196	39,791	40,412	39,998	39,670	39,216	39,764	39,355	40,073	39,662	39,886	39,511	39,731	39,427	39,497	39,229	39,670	39,369	39,159	38,800	38,722	38,331
介護療養型医療施設	7,416	7,171	7,292	7,060	6,995	6,789	6,561	6,392	6,239	6,097	5,450	5,258	4,890	4,699	3,652	3,519	1,749	1,716	1,035	1,023	606	606
介護医療院	/	/	/	/	/	/	/	/	/	/	/	/	0	0	1,205	1,165	3,139	3,002	3,733	3,595	3,811	3,685
計	110,371	109,141	112,457	111,227	111,773	110,495	110,830	109,580	111,688	110,506	111,915	110,849	111,991	110,872	111,615	110,571	111,894	110,891	111,760	110,725	109,911	108,910

データ7

施設種類別施設サービス受給者数の推移



(8) 介護(介護予防)サービス費(給付費)(年度累計)

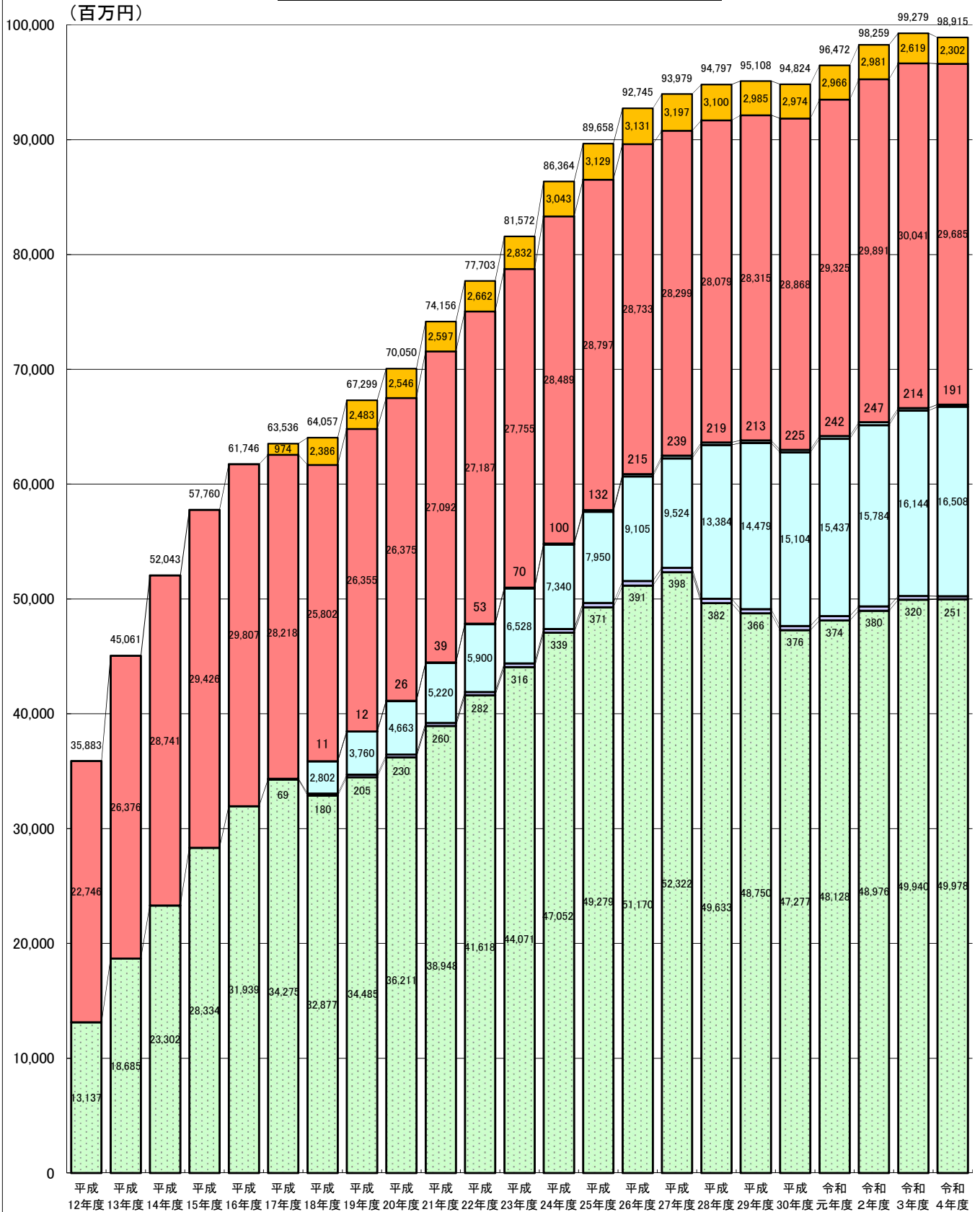
(単位:百万円)

区分	平成 12年度	平成 13年度	平成 14年度	平成 15年度	平成 16年度	平成 17年度	平成 18年度	平成 19年度	平成 20年度	平成 21年度	平成 22年度	平成 23年度
居宅(介護予防)サービス	13,137	18,685	23,302	28,334	31,939	34,275	32,877	34,485	36,211	38,948	41,618	44,071
第1号被保険者	12,713	18,058	22,534	27,448	30,949	33,234	31,822	33,388	35,117	37,827	40,436	42,891
第2号被保険者	424	627	768	886	990	1,041	1,055	1,097	1,094	1,121	1,182	1,180
特定入所者介護サービス(短期入所)	—	—	—	—	—	69	180	205	230	260	282	316
第1号被保険者	—	—	—	—	—	68	177	201	227	257	278	310
第2号被保険者	—	—	—	—	—	1	3	4	3	3	4	6
地域密着型(介護予防)サービス	—	—	—	—	—	—	2,802	3,760	4,663	5,220	5,900	6,528
第1号被保険者	—	—	—	—	—	—	2,769	3,715	4,614	5,160	5,847	6,471
第2号被保険者	—	—	—	—	—	—	33	45	49	61	53	57
特定入所者介護サービス (地域密着型介護老人福祉施設入所者生活介護)	—	—	—	—	—	—	11	12	26	39	53	70
第1号被保険者	—	—	—	—	—	—	11	12	26	39	53	70
第2号被保険者	—	—	—	—	—	—	0	0	0	0	0	0
施設サービス	22,746	26,376	28,741	29,426	29,807	28,218	25,802	26,355	26,375	27,092	27,187	27,755
第1号被保険者	22,460	26,016	28,308	28,942	29,316	27,769	25,433	25,970	25,978	26,736	26,864	27,435
第2号被保険者	286	360	433	484	491	449	369	385	397	356	324	320
特定入所者介護サービス(施設)	—	—	—	—	—	974	2,386	2,483	2,546	2,597	2,662	2,832
第1号被保険者	—	—	—	—	—	963	2,360	2,452	2,512	2,564	2,632	2,803
第2号被保険者	—	—	—	—	—	12	26	31	34	33	30	28
計	35,883	45,061	52,043	57,760	61,746	63,536	64,057	67,299	70,050	74,156	77,703	81,572

区分	平成 24年度	平成 25年度	平成 26年度	平成 27年度	平成 28年度	平成 29年度	平成 30年度	令和 元年度	令和 2年度	令和 3年度	令和 4年度
居宅(介護予防)サービス	47,052	49,279	51,170	52,322	49,633	48,750	47,277	48,128	48,976	49,940	49,978
第1号被保険者	45,938	48,162	50,111	51,266	48,709	47,916	46,433	47,285	48,118	49,064	49,069
第2号被保険者	1,114	1,117	1,058	1,056	924	834	844	843	859	876	909
特定入所者介護サービス(短期入所)	339	371	391	398	382	366	376	374	380	320	251
第1号被保険者	334	365	386	394	379	363	373	371	378	318	249
第2号被保険者	5	6	5	5	3	3	3	3	2	2	2
地域密着型(介護予防)サービス	7,340	7,950	9,105	9,524	13,384	14,479	15,104	15,437	15,784	16,144	16,508
第1号被保険者	7,278	7,886	9,030	9,461	13,265	14,355	14,972	15,305	15,652	16,009	16,382
第2号被保険者	62	64	75	63	119	124	131	132	132	135	126
特定入所者介護サービス (地域密着型介護老人福祉施設入所者生活介護)	100	132	215	239	219	213	225	242	247	214	191
第1号被保険者	100	131	213	238	218	213	225	242	247	214	190
第2号被保険者	0	0	1	1	1	0	0	0	0	0	0
施設サービス	28,489	28,797	28,733	28,299	28,079	28,315	28,868	29,325	29,891	30,041	29,685
第1号被保険者	28,149	28,457	28,386	27,975	27,768	28,023	28,567	29,029	29,597	29,742	29,392
第2号被保険者	340	340	347	324	311	292	300	296	294	299	293
特定入所者介護サービス(施設)	3,043	3,129	3,131	3,197	3,100	2,985	2,974	2,966	2,981	2,619	2,302
第1号被保険者	3,012	3,096	3,095	3,165	3,074	2,963	2,951	2,943	2,960	2,599	2,285
第2号被保険者	31	33	37	32	26	22	24	23	21	19	17
計	86,364	89,658	92,745	93,979	94,797	95,108	94,824	96,472	98,259	99,279	98,915

※ 地域密着型(介護予防)サービスは、平成18年度より開始。

介護(介護予防)サービス費(給付費)の推移



□居宅(介護予防)サービス

□特定入所者介護サービス(短期入所)

□地域密着型(介護予防)サービス

□特定入所者介護サービス
(地域密着型介護老人福祉施設入所者生活介護)

■施設サービス

■特定入所者介護サービス(施設)